




**Szczegółowy opis przedmiotu zamówienia  
parametry minimalne:**

**„Dostawa mebli wraz z montażem do Centrum Edukacji Biznesowej w  
Chojniaku”**


Projekt „**Mosty biznesowe – odważ się zrobić pierwszy krok**”  
nr LT-PL-4R-289 współfinansowany jest  
ze środków Unii Europejskiej w ramach Europejskiego Funduszu Rozwoju  
Regionalnego, z Programu Współpracy Interreg V-A Litwa-Polska 2014-2020

Lp.	Nazwa	Opis	Ilość	Miara
1.	Biurko	Biurko składane na stelażu metalowym z profilu o przekroju min. 25x25 mm lub rury okrągłej o średnicy 25 mm. Stelaż zabezpieczony stopkami z tworzywa sztucznego, malowany metodą proszkową w kolorze szarym lub chromowany. Blat w kolorze dąb sonoma lub podobnym wykonany z płyty wiórowej laminowanej w klasie higieny E1 o grubości min. 18 mm, krawędzie zabezpieczone trwałym obrzeżem ABS min. 2 mm w kolorze płyty. Wymiary biurka: szerokość min. 60 cm, maksimum 80 cm, wysokość ok. 75 cm, głębokość ok. 50 cm.	30	szt.
2.	Krzeseł	Krzeseł tapicerowane na stelażu metalowym – 4 nogi, tapicerowane siedzisko i oparcie, tył siedziska i oparcia z tworzywa w kolorze czarnym, specjalnie uformowane siedzisko i oparcie, wyprofilowane ergonomicznie, obite pianką i tkaniną w 100 % z włókna syntetycznego w kolorze ciemny szary, stelaż metalowy chromowany. Możliwość sztaplowania krzeseł do 12 szt. Wymiary: szerokość siedziska min. 450 mm, głębokość siedziska min. 400 mm, wysokość oparcia min. 350 mm, całkowita wysokość krzeseła min. 800 mm.	30	szt.
3.	Krzeseł składane	Krzeseł składane na stelażu metalowym, siedzisko i oparcie o ergonomicznym kształcie dla zapewnienia wygody i komfortu siedzenia wykonane z polietylenu o wysokiej gęstości, do użytkowania w pomieszczeniach i na zewnątrz. Rama wykonana ze stali malowanej proszkowo,	30	szt.


		<p>odpornej na odpryski i zarysowania w kolorze ciemnoszarym, zakończenia nóg wyposażone w specjalne nakładki zapobiegające rysowaniu się podłogi i niwelujące hałas. Krzesło wyposażone w dodatkową belkę pomiędzy przednimi nogami, która stabilizuje krzesło i przedłuża jego trwałość.</p> <p>Wymiary: szerokość siedziska min. 440 mm, głębokość siedziska min. 440 mm, wysokość oparcia min. 440 mm, całkowita wysokość krzesła min. 800 mm.</p>		
4.	Krzesło tarasowe	<p>Krzesło na stalowej konstrukcji wykonane z plecionki technorattanowej odpornej na warunki atmosferyczne (w tym promienie UV, wodę i wilgoć), nóżki wykończone aluminium, które zapobiega rozwarstwianiu się wyplotu, profilowane oparcie, siedzisko posiadające od spodu dodatkowe poprzeczne wzmocnienia zapobiegające zapadaniu się. Krzesło o wymiarach nie mniejszych niż: szerokość 55 cm, głębokość 60 cm, wysokość 94 cm, z możliwością sztaplowania (składania jedno w drugie) ułatwiającego przechowywanie, wykonane w odcieniach brązu.</p>	12	szt.
5.	Stół tarasowy	<p>Stół wykonany ze stali malowanej proszkowo i plecionki technorattanowej - odpornych na warunki atmosferyczne i promieniowanie UV, blat stołu z hartowanego szkła. Stół o wymiarach nie mniejszych niż: długość 300 cm, szerokość 90 cm, wysokość 75 cm, w odcieniach brązu. Dopuszcza się dostawę 2-ch stołów o wymiarach nie mniejszych niż: długość 150 cm, szerokość 90 cm, wysokość 75 cm.</p>	1	szt.
6.	Stół konferencyjny składany	<p>Stół konferencyjny o stalowej konstrukcji ramy, z chromowaną podstawą, z systemem składania ułatwiającym transport i umożliwiającym sztaplowanie, stopki poziomujące do regulacji wysokości w zakresie ok. 15 mm. Blat wykonany z płyty wiórowej laminowanej dwustronnie w klasie E1 o grubości min. 28 mm w kolorze dąb sonoma lub podobnym, z obrzeżem ABS o grubości min. 2 mm kolorystycznie dopasowanym do blatu. Blat o właściwościach zapobiegania namnażaniu się drobnoustrojów na powierzchni potwierdzone stosownym certyfikatem (norma ISO 22196:2011).</p>	4	szt.



7.	Regał na książki	Regał wykonany z płyty laminowanej o grubości min. 18 mm w klasie higieny E1, w kolorze dąb sonoma lub podobnym, posiadający 4 półki z regulacją wysokości, obrzeża wykończone odpornym na uszkodzenia mechaniczne tworzywem ABS, tylna ścianka w kolorze płyty lub białym, wymiar całkowity: szer. ok. 80 cm x gł. ok. 30 cm x wys. ok. 180 cm.	2	szt.
8.	Regał z półkami zamykanymi	Regał wykonany z płyty laminowanej o grubości min. 18 mm w klasie higieny E1, w kolorze dąb sonoma lub podobnym, posiadający 4 półki, min. 2 z regulacją wysokości, obrzeża wykończone odpornym na uszkodzenia mechaniczne tworzywem ABS, tylna ścianka w kolorze płyty lub białym, regał dwudrzwiowy, uchwyty metalowe w kolorze srebrnym, drzwi zamykane na zamek, w komplecie dwa klucze, wymiar całkowity: szer. ok. 80 cm x gł. ok. 40 cm x wys. ok. 180 cm.	4	szt.
9.	Szafa zamykana	Szafa dwudrzwiowa wykonana z płyty laminowanej o grubości min. 18 mm, w kolorze dąb sonoma lub podobnym, obrzeża wykończone odpornym na uszkodzenia mechaniczne tworzywem ABS, w środku górna półka na całej szerokości oraz 2 części: jedna z drążkiem na wieszaki, druga z trzema półkami z regulacją wysokości, prowadnice i uchwyty metalowe. Wymiar całkowity: szer. ok. 90 cm x gł. min. 50 cm x wys. ok. 200 cm.	2	szt.
10.	Pufy worki	Duży worek do siedzenia z materiału poliestrowego, wypełniony granulatem styropianowym – poj. wypełnienia ok. 220 l.	30	szt.
11.	Sofa	Sofa dwuosobowa na niskich chromowanych nóżkach, siedzisko wykonane na sprężynie falistej z wysokoelastyczną pianką HR, obicie z tkaniny odpornej na ścieranie (kategoria A) w kolorze: odcienie granatu lub turkusu lub szarego, wymiary sofy: wysokość ok. 90 cm, szerokość od 150 cm do 180 cm, głębokość ok. 90 cm.	1	szt.
12.	Stolik mały	Stolik kawowy z jasnym, matowym blatem ze szkła, wymiary całkowite: średnica ok. 80 cm, wysokość ok. 45 cm, grubość blatu ok. 0,6 cm, stelaż w kolorze chrom błyszczący.	1	szt.
13.	Stół z 4 krzesłami	Komplet do kuchni: stół w wymiarach dł. ok. 110 cm, szer. ok. 70 cm, wys. ok. 75 cm, krzesła o wymiarach siedziska ok. 44 cm x 41 cm i wysokości ok. 81 cm, blat stołu, siedziska i	1	komplet



		oparcia krzesel wykonane z plyty MDF laminowanej, stelaże stołu i krzesel – stal chromowana, nóżki zabezpieczone nakładkami, kolor blatu i siedzisk i oparc w kolorze jasny beż.		
14.	Szafka stojąca łazienkowa zamykana	Szafka na nóżkach o wymiarach szer. ok. 30 cm, wys. ok. 190 cm, gł. ok. 31 cm, wykonana z plyty białej lakierowanej, wyposażona w 2 szuflady na prowadnicach rolkowych metalowych, półkę otwartą o wymiarach jak szuflady oraz część górną i dolną. Górna część wyposażona w 1 półkę zamykaną drzwiczkami, dolna w 2 półki zamykane drzwiczkami, uchwyty wykonane ze stali chromowanej. Korpus i fronty wykonane z plyty wiórowej 16 mm o gęstości 684 kg/m <sup>3</sup> , odpornej na uszkodzenia mechaniczne, obrzeża wykończone tworzywem ABS, ściana tylna z plyty HDF.	2	szt.
15.	Meble kuchenne	Komplet mebli kuchennych wykonanych na wymiar w kształcie litery L, wymiary pomieszczenia: długość 336 cm, szer. 344 cm (z otworem okiennym o szer. 120 cm), wysokość 314 cm.  Komplet mebli ma składać się z ciągu szafek dolnych i górnych. W ciągu szafek dolnych mają znajdować się szafki z jedną półką, jedna szafka z trzema szufladami (jedna szuflada płytsza z organizerem na sztuce, dwie pozostałe głębsze) oraz szafka pod zlewozmywak. W ciągu szafek górnych – szafki z półkami otwierane pionowo (z dwiema półkami) lub poziomo, zabudowa sięgająca sufitu. Wymiary szafek dolnych standardowe (wys. ok. 86 cm, gł. ok. 60 cm), wymiary szafek górnych: gł. ok. 33 cm, wysokość szafek dopasowana w sposób zagospodarowujący przestrzeń do sufitu.  Meble kuchenne wykonane z plyty 18 mm, okleina ABS - 1 mm, fronty mebli laminowane w kolorze beż piaskowy, kolor korpusu dopasowany do frontów, pod górnymi szafkami oświetlenie ledowe. Fronty szafek bez zdobień, uchwyty do otwierania szafek podłużne metalowe w kolorze chrom. Zawiasy w drzwiczkach oraz prowadnice w szufladach z funkcją cichego i delikatnego domyku. Błat o szer. standardowej (ok. 60 cm) wykonany z plyty wiórowej trójwarstwowej o grubości min. 38 mm	1	komplet



	<p>pokrytej z jednej strony laminatem w kolorze jasny brąz, z drugiej strony pokrytym papierem przeciwprężnym, blat połączony ze ścianą silikonem w podobnym kolorze. W meblach ustawianych obok siebie nie dopuszcza się dzielenia blatu na części.</p> <p>Wykonawca w trakcie dostawy i montażu mebli kuchennych dodatkowo podłączy sprzęt AGD, który dostarczy Zamawiający i częściowo go zabuduje (do zabudowy: płyta elektryczna z 4 polami grzewczymi o wymiarach: szer. ok. 59 cm x gł. ok. 52 cm, piekarnik elektryczny o wymiarach: szer. ok. 59 cm x gł. ok. 57 cm x wys. ok. 59 cm, do podłączenia lodówko-zamrażarka o wymiarach: szer. ok. 59 cm, gł. ok. 65 cm, wys. ok. 185 cm). W ramach zamówienia Wykonawca dostarczy zlewozmywak metalowy jednokomorowy z ociekaczem, który zostanie zamontowany w blacie nad szafką o dł. ok. 80 cm wraz z baterią kuchenną chromową oraz syfonem + wykona pełne podłączenie (woda ciepła i zimna + podłączenie odpływu).</p> <p>Szczegółowe rozmieszczenie mebli zostanie uzgodnione z Zamawiającym.</p> <p>Wykonawca zobowiązany jest do pomiaru z natury przed wykonaniem i montażem mebli.</p>		
--	--	--	--

**W uzasadnionych przypadkach Zamawiający dopuszcza zmianę kolorystyki dostarczanych mebli w trakcie realizacji przedmiotu Umowy.**

