

Zarządzenie nr 867/2014
Wójta Gminy Ełk
z dnia 18 listopada 2014 r.

w sprawie zmian w Wieloletniej Prognozie Finansowej Gminy Ełk na lata 2014 – 2028

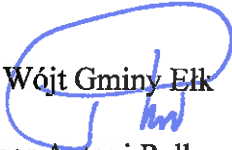
Na podstawie art. 232 ustawy z dnia 27 sierpnia 2009 r. o finansach publicznych (t.j. Dz.U. z 2013 r. poz. 885, z późn. zm) zarządzam, co następuje:

§ 1


Dokonuje się zmian w Wieloletniej Prognozie Finansowej Gminy Ełk na lata 2014 - 2028 zgodnie z załącznikiem do niniejszego zarządzenia.

§ 2

Zarządzenie wchodzi w życie z dniem podpisania.


Wójt Gminy Ełk
mgr Antoni Polkowski

Zmian w Wieloletniej Prognozie Finansowej dokonano w związku ze zmianą planu dochodów i wydatków budżetu gminy na 2014 r. z tytułu zwiększenia dotacji celowej z budżetu państwa.


Wójt Gminy Elk
mgr Antoni Polkowski

Wieloletnia Prognoza Finansowa

1)

Wyszczególnienie	Dochody ogółem*	z tego:										w tym:									
		w tym:										w tym:									
		1.1	1.1.1	1.1.2	1.1.3	1.1.4	1.1.5	1.2	1.2.1	1.2.2	z tytułu dotacji oraz środków przeznaczonych na inwestycje										
Lp	1																				
Formuła	[1..]H1-2]																				
Wykonanie 2013	41 554 828,80	36 876 976,98	5 361 946,00	34 782,88	12 613 274,11	8 883 953,67	9 719 947,00	8 012 792,88	4 877 851,82	1 931 400,89	2 946 450,63										
2014	42 786 564,23	38 706 684,24	5 858 035,00	25 500,00	13 530 318,81	9 069 000,00	9 604 522,00	8 604 222,45	4 081 879,99	841 012,00	3 240 867,99										
2015	48 928 190,00	39 928 190,00	6 210 000,00	21 000,00	14 200 000,00	9 723 000,00	9 812 000,00	9 000 000,00	7 000 000,00	5 500 000,00	1 500 000,00										
2016	46 810 000,00	40 310 000,00	6 582 000,00	22 000,00	14 910 000,00	10 209 000,00	10 000 000,00	8 000 000,00	6 500 000,00	5 500 000,00	1 000 000,00										
2017	48 600 000,00	41 100 000,00	6 977 000,00	23 000,00	15 650 000,00	10 720 000,00	10 200 000,00	7 570 000,00	7 500 000,00	5 500 000,00	2 000 000,00										
2018	51 300 000,00	42 600 000,00	7 396 000,00	24 000,00	16 430 000,00	11 255 000,00	10 404 000,00	7 872 000,00	8 700 000,00	5 500 000,00	2 000 000,00										
2019	48 800 000,00	44 800 000,00	7 840 000,00	25 000,00	17 250 000,00	11 817 000,00	10 612 000,00	8 187 000,00	4 000 000,00	4 000 000,00	3 100 000,00										
2020	50 000 000,00	46 000 000,00	8 310 000,00	26 000,00	18 112 000,00	12 400 000,00	10 824 000,00	8 515 000,00	4 000 000,00	4 000 000,00	0,00										
2021	51 731 000,00	47 731 000,00	8 808 000,00	27 000,00	19 000 000,00	13 020 000,00	11 040 000,00	8 856 000,00	4 000 000,00	4 000 000,00	0,00										
2022	53 786 000,00	48 786 000,00	9 336 000,00	28 000,00	19 950 000,00	13 671 000,00	11 262 000,00	9 210 000,00	4 000 000,00	4 000 000,00	0,00										
2023	55 936 000,00	51 936 000,00	9 896 000,00	29 000,00	20 947 000,00	14 354 000,00	11 486 000,00	9 578 000,00	4 000 000,00	4 000 000,00	0,00										
2024	58 192 000,00	54 192 000,00	10 490 000,00	30 000,00	21 995 000,00	15 072 000,00	11 715 000,00	9 982 000,00	4 000 000,00	4 000 000,00	0,00										
2025	59 661 000,00	56 661 000,00	11 020 000,00	31 000,00	23 000 000,00	15 825 000,00	11 950 000,00	10 280 000,00	3 000 000,00	3 000 000,00	0,00										
2026	61 801 000,00	58 801 000,00	11 786 000,00	32 000,00	24 020 000,00	16 617 000,00	12 189 000,00	10 774 000,00	3 000 000,00	3 000 000,00	0,00										
2027	63 565 000,00	60 565 000,00	12 100 000,00	33 000,00	25 200 000,00	17 448 000,00	12 432 000,00	10 800 000,00	3 000 000,00	3 000 000,00	0,00										
2028	65 382 000,00	62 382 000,00	12 370 000,00	34 000,00	26 400 000,00	18 320 000,00	12 678 000,00	10 900 000,00	3 000 000,00	3 000 000,00	0,00										

1) Wzór może być stosowany także w układzie pionowym, w którym poszczególne pozycje są przedstawione w kolumnach, a lata w wierszach.

2) Zgodnie z art. 227 ustawy z dnia 27 sierpnia 2009 r. o finansach publicznych (Dz. U. z 2013 r. poz. 885 z póź. zm.) zwanej dalej „ustawą”, wieloletnia prognoza finansowa obejmuje okres roku budżetowego oraz co najmniej trzech kolejnych lat. W sytuacji dłuższego okresu prognozowania finansowego wzór stosuje się także dla lat wykraczających poza minimalny (4 letni) okres prognozy, wynikający z art. 227 ustawy.

3) W pozycji wykazuje się kwoty wszystkich podatków i opłat pobieranych przez jednostki samorządu terytorialnego, a nie tylko podatków i opłat lokalnych.



Wyszczególnienie	Wynik budżetu ^x	Przychody ^x budżetu	z tego:							w tym: na pokrycie deficytu ^x budżetu		
			Nadwyżka budżetowa z lat ubiegłych	w tym:		Wolne środki, o których mowa w art. 217 ust.2 pkt 6 ustawy ^x	w tym:		Kredyty, pożyczki, emisja papierów ^x wartościowych		w tym:	
				4.1	4.1.1		4.2	4.2.1			4.3	4.3.1
Lp	3	4	4.1	4.1.1	4.2	4.2.1	4.3	4.3.1	4.4	4.4.1		
Formuła	[1]-[2]	[4.1]+[4.2]+[4.3] +[4.4]										
Wykonanie 2013	-2 165 908,67	5 645 837,74	0,00	0,00	473 442,74	473 442,74	5 172 395,00	2 042 395,00	0,00	0,00		
2014	-4 330 692,07	8 188 566,07	0,00	0,00	349 929,07	349 929,07	7 638 637,00	3 980 763,00	200 000,00	0,00		
2015	1 428 190,00	0,00	0,00	0,00	0,00	0,00	0,00	0,00	0,00	0,00		
2016	1 240 000,00	0,00	0,00	0,00	0,00	0,00	0,00	0,00	0,00	0,00		
2017	1 240 000,00	0,00	0,00	0,00	0,00	0,00	0,00	0,00	0,00	0,00		
2018	1 520 000,00	0,00	0,00	0,00	0,00	0,00	0,00	0,00	0,00	0,00		
2019	1 520 000,00	0,00	0,00	0,00	0,00	0,00	0,00	0,00	0,00	0,00		
2020	1 520 000,00	0,00	0,00	0,00	0,00	0,00	0,00	0,00	0,00	0,00		
2021	1 620 000,00	0,00	0,00	0,00	0,00	0,00	0,00	0,00	0,00	0,00		
2022	1 620 000,00	0,00	0,00	0,00	0,00	0,00	0,00	0,00	0,00	0,00		
2023	1 620 000,00	0,00	0,00	0,00	0,00	0,00	0,00	0,00	0,00	0,00		
2024	1 620 000,00	0,00	0,00	0,00	0,00	0,00	0,00	0,00	0,00	0,00		
2025	1 620 000,00	0,00	0,00	0,00	0,00	0,00	0,00	0,00	0,00	0,00		
2026	1 600 000,00	0,00	0,00	0,00	0,00	0,00	0,00	0,00	0,00	0,00		
2027	1 185 000,00	0,00	0,00	0,00	0,00	0,00	0,00	0,00	0,00	0,00		
2028	1 000 000,00	0,00	0,00	0,00	0,00	0,00	0,00	0,00	0,00	0,00		

5) W pozycji wykazuje się w szczególności kwoty przychodów z tytułu prywatyzacji majątku, spłaty pożyczek udzielonych ze środków jednostki.

WOJEWÓDZTWO
mgr Antoni Polkowski

Wyszczególnienie	Rozchody budżetu x	Splaty rat kapitałowych kredytów i pożyczek oraz wykup papierów wartościowych x	z tego:				inne rozchody niezwiązane ze spłatą długu
			5.1	w tym:			
				5.1.1	z tego:		
Lp	5	5.1	5.1.1	5.1.1.1	5.1.1.2	5.1.1.3	5.2
Formula	(5.1) + (5.2)	[5.1.1.1] + [5.1.1.2] + [5.1.1.3]	5.1.1.1	5.1.1.2	5.1.1.3		
Wykonanie 2013	3 130 000,00	3 130 000,00	1 730 008,00	1 730 008,00	0,00	0,00	0,00
2014	3 657 874,00	3 657 874,00	2 257 842,00	2 257 842,00	0,00	0,00	200 000,00
2015	1 428 190,00	1 428 190,00	188 190,00	188 190,00	0,00	0,00	0,00
2016	1 240 000,00	1 240 000,00	0,00	0,00	0,00	0,00	0,00
2017	1 240 000,00	1 240 000,00	0,00	0,00	0,00	0,00	0,00
2018	1 520 000,00	1 520 000,00	0,00	0,00	0,00	0,00	0,00
2019	1 520 000,00	1 520 000,00	0,00	0,00	0,00	0,00	0,00
2020	1 520 000,00	1 520 000,00	0,00	0,00	0,00	0,00	0,00
2021	1 620 000,00	1 620 000,00	0,00	0,00	0,00	0,00	0,00
2022	1 620 000,00	1 620 000,00	0,00	0,00	0,00	0,00	0,00
2023	1 620 000,00	1 620 000,00	0,00	0,00	0,00	0,00	0,00
2024	1 620 000,00	1 620 000,00	0,00	0,00	0,00	0,00	0,00
2025	1 620 000,00	1 620 000,00	0,00	0,00	0,00	0,00	0,00
2026	1 600 000,00	1 600 000,00	0,00	0,00	0,00	0,00	0,00
2027	1 185 000,00	1 185 000,00	0,00	0,00	0,00	0,00	0,00
2028	1 000 000,00	1 000 000,00	0,00	0,00	0,00	0,00	0,00

6) W pozycji wykazuje się w szczególności wyłączenia wynikające z art. 36 ustawy z dnia 7 grudnia 2012 r. o zmianie niektórych ustaw w związku z realizacją ustawy budżetowej (Dz.U. poz. 1456 oraz z 2013 r. poz. 1199) oraz kwoty wykupu obligacji przychodowych.



mgr Antoni Polkowski

Wyszczególnienie	Kwota długu	Kwota zobowiązań wynikających z przejęcia przez jednostkę samorządu terytorialnego zobowiązań po likwidowanych i przekształcanych jednostkach zaliczanych do sektora finansów publicznych	Relacja zrównowazenia wydatków bieżących, o której mowa w art. 242 ustawy	
			Różnica między dochodami bieżącymi a wydatkami bieżącymi	Różnica między dochodami bieżącymi, skorygowanymi o środki ⁷⁾ a wydatkami bieżącymi, pomniejszonymi ⁸⁾ o wydatki
Lp	6	7	8.1	8.2
Formuła			[1.1] - [2.1]	[1.1] + [4.2] - [02.1] - [03.2]
Wykonanie 2013	16 372 427,00	0,00	110 496,00	583 938,74
2014	20 353 190,00	0,00	-123 820,39	226 108,68
2015	18 925 000,00	0,00	928 190,00	928 190,00
2016	17 685 000,00	0,00	1 240 000,00	1 240 000,00
2017	16 445 000,00	0,00	1 240 000,00	1 240 000,00
2018	14 925 000,00	0,00	1 520 000,00	1 520 000,00
2019	13 405 000,00	0,00	1 520 000,00	1 520 000,00
2020	11 885 000,00	0,00	1 520 000,00	1 520 000,00
2021	10 265 000,00	0,00	1 520 000,00	1 520 000,00
2022	8 645 000,00	0,00	1 520 000,00	1 520 000,00
2023	7 025 000,00	0,00	1 520 000,00	1 520 000,00
2024	5 405 000,00	0,00	1 520 000,00	1 520 000,00
2025	3 785 000,00	0,00	1 520 000,00	1 520 000,00
2026	2 165 000,00	0,00	1 520 000,00	1 520 000,00
2027	1 000 000,00	0,00	1 520 000,00	1 520 000,00
2028	0,00	0,00	1 185 000,00	1 185 000,00
			1 000 000,00	1 000 000,00

7) Skorygowanie o środki określone w przepisach dotyczących w szczególności powiększenia o nadwyżkę budżetową z lat ubiegłych, zgodnie z art. 242 ustawy.
8) Pomniejszenie wydatków bieżących, zgodnie z art. 36 ust. 1 pkt 1 ustawy z dnia 7 grudnia 2012 r. o zmianie niektórych ustaw w związku z realizacją ustawy budżetowej, dotyczy lat 2013-2015.

WOJTW
mgr Antoni Polkowski

Wskaźnik spłaty zobowiązań									
Wskaźnik planowanej łącznej kwoty spłaty zobowiązań, o której mowa w art. 243 ust. 1 ustawy do dochodów, bez uwzględnienia zobowiązań z tytułu współfinansowania przez jednostkę samorządu terytorialnego, po uwzględnieniu ustawowych wyłączeń przysługujących na dany rok	Wskaźnik planowanej łącznej kwoty spłaty zobowiązań, o której mowa w art. 243 ust. 1 ustawy do dochodów, bez uwzględnienia zobowiązań z tytułu współfinansowania przez jednostkę samorządu terytorialnego, po uwzględnieniu ustawowych wyłączeń przysługujących na dany rok	Wskaźnik planowanej łącznej kwoty spłaty zobowiązań, o której mowa w art. 243 ust. 1 ustawy do dochodów, bez uwzględnienia zobowiązań z tytułu współfinansowania przez jednostkę samorządu terytorialnego, po uwzględnieniu ustawowych wyłączeń przysługujących na dany rok	Wskaźnik planowanej łącznej kwoty spłaty zobowiązań, o której mowa w art. 243 ust. 1 ustawy do dochodów, bez uwzględnienia zobowiązań z tytułu współfinansowania przez jednostkę samorządu terytorialnego, po uwzględnieniu ustawowych wyłączeń przysługujących na dany rok	Wskaźnik planowanej łącznej kwoty spłaty zobowiązań, o której mowa w art. 243 ust. 1 ustawy do dochodów, bez uwzględnienia zobowiązań z tytułu współfinansowania przez jednostkę samorządu terytorialnego, po uwzględnieniu ustawowych wyłączeń przysługujących na dany rok	Wskaźnik planowanej łącznej kwoty spłaty zobowiązań, o której mowa w art. 243 ust. 1 ustawy do dochodów, bez uwzględnienia zobowiązań z tytułu współfinansowania przez jednostkę samorządu terytorialnego, po uwzględnieniu ustawowych wyłączeń przysługujących na dany rok	Wskaźnik planowanej łącznej kwoty spłaty zobowiązań, o której mowa w art. 243 ust. 1 ustawy do dochodów, bez uwzględnienia zobowiązań z tytułu współfinansowania przez jednostkę samorządu terytorialnego, po uwzględnieniu ustawowych wyłączeń przysługujących na dany rok	Wskaźnik planowanej łącznej kwoty spłaty zobowiązań, o której mowa w art. 243 ust. 1 ustawy do dochodów, bez uwzględnienia zobowiązań z tytułu współfinansowania przez jednostkę samorządu terytorialnego, po uwzględnieniu ustawowych wyłączeń przysługujących na dany rok	Wskaźnik planowanej łącznej kwoty spłaty zobowiązań, o której mowa w art. 243 ust. 1 ustawy do dochodów, bez uwzględnienia zobowiązań z tytułu współfinansowania przez jednostkę samorządu terytorialnego, po uwzględnieniu ustawowych wyłączeń przysługujących na dany rok	Wskaźnik planowanej łącznej kwoty spłaty zobowiązań, o której mowa w art. 243 ust. 1 ustawy do dochodów, bez uwzględnienia zobowiązań z tytułu współfinansowania przez jednostkę samorządu terytorialnego, po uwzględnieniu ustawowych wyłączeń przysługujących na dany rok
9.1	9.2	9.3	9.4	9.5	9.6	9.6.1	9.7	9.7.1	
$(2.1.1 + 2.1.3.1) + [5.1] / [1]$	$\frac{(2.1.1 + 2.1.3.1) + [5.1] + [5.2]}{[1]}$	$\frac{(2.1.1 + 2.1.3.1) + [5.1] + [5.2]}{[1]}$	$\frac{(2.1.1 + 2.1.3.1) + [5.1] + [5.2]}{[1]}$	$\frac{(2.1.1 + 2.1.3.1) + [5.1] + [5.2]}{[1]}$	$\frac{(2.1.1 + 2.1.3.1) + [5.1] + [5.2]}{[1]}$	$\frac{(2.1.1 + 2.1.3.1) + [5.1] + [5.2]}{[1]}$	$\frac{(2.1.1 + 2.1.3.1) + [5.1] + [5.2]}{[1]}$	$\frac{(2.1.1 + 2.1.3.1) + [5.1] + [5.2]}{[1]}$	$\frac{(2.1.1 + 2.1.3.1) + [5.1] + [5.2]}{[1]}$
Wykonanie 2013	8,97%	4,81%	0,00	4,81%	0,00%	0,00%	TAK	TAK	[9.6.1] - [9.4]
2014	10,23%	4,96%	0,00	4,96%	8,11%	6,47%	TAK	TAK	TAK
2015	4,96%	4,56%	0,00	4,56%	5,93%	4,30%	TAK	TAK	TAK
2016	4,46%	4,46%	0,00	4,46%	8,40%	6,78%	TAK	TAK	NIE
2017	4,24%	4,24%	0,00	4,24%	13,87%	9,93%	TAK	TAK	TAK
2018	4,52%	4,52%	0,00	4,52%	13,86%	13,99%	TAK	TAK	TAK
2019	4,71%	4,71%	0,00	4,71%	11,31%	14,05%	TAK	TAK	TAK
2020	4,54%	4,54%	0,00	4,54%	11,04%	13,02%	TAK	TAK	TAK
2021	4,48%	4,48%	0,00	4,48%	10,86%	13,02%	TAK	TAK	TAK
2022	4,13%	4,13%	0,00	4,13%	10,45%	12,08%	TAK	TAK	TAK
2023	3,79%	3,79%	0,00	3,79%	10,45%	11,07%	TAK	TAK	TAK
2024	3,47%	3,47%	0,00	3,47%	10,05%	10,78%	TAK	TAK	TAK
2025	3,22%	3,22%	0,00	3,22%	9,66%	10,45%	TAK	TAK	TAK
2026	2,83%	2,83%	0,00	2,83%	7,74%	10,05%	TAK	TAK	TAK
2027	1,94%	1,94%	0,00	1,94%	7,44%	9,15%	TAK	TAK	TAK
2028	1,58%	1,58%	0,00	1,58%	6,58%	8,28%	TAK	TAK	TAK

9) W pozycji wykazuje się w szczególności wyłączenia wynikające z art. 36 ustawy z dnia 7 grudnia 2012 r. o zmianie niektórych ustaw w związku z realizacją ustawy budżetowej oraz wyłączenia związane z emisją obligacji przychodowych. Identyfikacja wyłączenia dotyczącej pozycji 9.6.1.



mgr Antoni Polkowski

Wyszczególnienie	Finansowanie programów, projektów lub zadań realizowanych z udziałem środków, o których mowa w art. 5 ust. 1 pkt 2 i 3 ustawy																	
	12.1		12.1.1		12.1.1.1		12.2		12.2.1		12.2.1.1		12.3		12.3.1		12.3.2	
	Dochody bieżące na programy, projekty lub zadania finansowane z udziałem środków, o których mowa w art. 5 ust. 1 pkt 2 i 3 ustawy	12.1.1	12.1.1.1	12.1.1.1	Dochody majątkowe na programy, projekty lub zadania finansowane z udziałem środków, o których mowa w art. 5 ust. 1 pkt 2 i 3 ustawy	12.2	12.2.1	12.2.1.1	12.2.1.1	12.2.1.1	12.2.1.1	12.2.1.1	12.2.1.1	12.3	12.3.1	12.3.1	12.3.2	12.3.2
Formuła																		
Wykonanie 2013	404 404,61	343 743,91	343 743,91	343 743,91	2 419 916,65	2 316 212,89	2 316 212,89	2 316 212,89	2 316 212,89	2 316 212,89	2 316 212,89	2 316 212,89	471 145,34	386 166,47	386 166,47	471 145,34		
2014	828 503,03	719 228,57	719 228,57	719 228,57	2 746 918,67	2 677 204,31	2 677 204,31	2 677 204,31	2 677 204,31	2 677 204,31	2 677 204,31	2 677 204,31	624 933,66	475 970,06	475 970,06	624 933,66		
2015	401 410,52	341 198,94	341 198,94	341 198,94	188 190,00	188 190,00	188 190,00	188 190,00	188 190,00	188 190,00	188 190,00	188 190,00	401 410,52	341 198,94	341 198,94	401 410,52		
2016	0,00	0,00	0,00	0,00	0,00	0,00	0,00	0,00	0,00	0,00	0,00	0,00	0,00	0,00	0,00	0,00	0,00	0,00
2017	0,00	0,00	0,00	0,00	0,00	0,00	0,00	0,00	0,00	0,00	0,00	0,00	0,00	0,00	0,00	0,00	0,00	0,00
2018	0,00	0,00	0,00	0,00	0,00	0,00	0,00	0,00	0,00	0,00	0,00	0,00	0,00	0,00	0,00	0,00	0,00	0,00
2019	0,00	0,00	0,00	0,00	0,00	0,00	0,00	0,00	0,00	0,00	0,00	0,00	0,00	0,00	0,00	0,00	0,00	0,00
2020	0,00	0,00	0,00	0,00	0,00	0,00	0,00	0,00	0,00	0,00	0,00	0,00	0,00	0,00	0,00	0,00	0,00	0,00
2021	0,00	0,00	0,00	0,00	0,00	0,00	0,00	0,00	0,00	0,00	0,00	0,00	0,00	0,00	0,00	0,00	0,00	0,00
2022	0,00	0,00	0,00	0,00	0,00	0,00	0,00	0,00	0,00	0,00	0,00	0,00	0,00	0,00	0,00	0,00	0,00	0,00
2023	0,00	0,00	0,00	0,00	0,00	0,00	0,00	0,00	0,00	0,00	0,00	0,00	0,00	0,00	0,00	0,00	0,00	0,00
2024	0,00	0,00	0,00	0,00	0,00	0,00	0,00	0,00	0,00	0,00	0,00	0,00	0,00	0,00	0,00	0,00	0,00	0,00
2025	0,00	0,00	0,00	0,00	0,00	0,00	0,00	0,00	0,00	0,00	0,00	0,00	0,00	0,00	0,00	0,00	0,00	0,00
2026	0,00	0,00	0,00	0,00	0,00	0,00	0,00	0,00	0,00	0,00	0,00	0,00	0,00	0,00	0,00	0,00	0,00	0,00
2027	0,00	0,00	0,00	0,00	0,00	0,00	0,00	0,00	0,00	0,00	0,00	0,00	0,00	0,00	0,00	0,00	0,00	0,00
2028	0,00	0,00	0,00	0,00	0,00	0,00	0,00	0,00	0,00	0,00	0,00	0,00	0,00	0,00	0,00	0,00	0,00	0,00

14) W pozycji 12.1.1.1, 12.2.1.1, 12.3.2, 12.4.2., 12.5.1, 12.6.1, 12.7.1 oraz poz. 12.8.1, wykazuje się wyłącznie kwoty wynikające z umów na realizację programu, projektu lub zadania zawartych na dzień uchwalenia prognozy, nieplanowanych do zawarcia w okresie prognozy.




Wyszczególnienie	Wydatki majątkowe na projekty lub zadania finansowane z udziałem środków, o których mowa w art. 5 ust. 1 pkt 2 i 3 ustawy		w tym:		Wydatki majątkowe na realizację programu, projektu lub zadania wynikające wyłącznie z zawartych umów z podmiotem dysponującym środkami, o których mowa w art. 5 ust. 1 pkt 2 ustawy	Wydatki na wkład krajowy w związku z umową na realizację programu, projektu lub zadania finansowanego z udziałem środków, o których mowa w art. 5 ust. 1 pkt 2 ustawy	Wydatki na wkład krajowy w związku z umową na realizację programu, projektu lub zadania finansowanego w co najmniej 60% środkami, o których mowa w art. 5 ust. 1 pkt 2 ustawy 15)	w tym:		Przychody z tytułu kredytów, pożyczek, emisji papierów wartościowych powstające w związku z umową na realizację programu, projektu lub zadania finansowanego z udziałem środków, o których mowa w art. 5 ust. 1 pkt 2 ustawy bez względu na stopień finansowania tymi środkami	w tym:	
	12.4	12.4.1	12.4.2	12.5				12.5.1	12.6		12.6.1	12.7
Lp	12.4	12.4.1	12.4.2	12.5	12.5.1	12.6	12.6.1	12.7	12.7.1			
Formuła												
Wykonanie 2013	3 281 864,38	2 828 599,89	3 281 864,38	0,00	0,00	0,00	0,00	0,00	0,00	0,00	0,00	0,00
2014	1 093 578,79	715 154,99	1 093 578,79	527 387,40	527 387,40	390 350,18	390 350,18	403 637,00	403 637,00	0,00	0,00	0,00
2015	127 845,20	0,00	0,00	0,00	0,00	0,00	0,00	0,00	0,00	0,00	0,00	0,00
2016	0,00	0,00	0,00	0,00	0,00	0,00	0,00	0,00	0,00	0,00	0,00	0,00
2017	0,00	0,00	0,00	0,00	0,00	0,00	0,00	0,00	0,00	0,00	0,00	0,00
2018	0,00	0,00	0,00	0,00	0,00	0,00	0,00	0,00	0,00	0,00	0,00	0,00
2019	0,00	0,00	0,00	0,00	0,00	0,00	0,00	0,00	0,00	0,00	0,00	0,00
2020	0,00	0,00	0,00	0,00	0,00	0,00	0,00	0,00	0,00	0,00	0,00	0,00
2021	0,00	0,00	0,00	0,00	0,00	0,00	0,00	0,00	0,00	0,00	0,00	0,00
2022	0,00	0,00	0,00	0,00	0,00	0,00	0,00	0,00	0,00	0,00	0,00	0,00
2023	0,00	0,00	0,00	0,00	0,00	0,00	0,00	0,00	0,00	0,00	0,00	0,00
2024	0,00	0,00	0,00	0,00	0,00	0,00	0,00	0,00	0,00	0,00	0,00	0,00
2025	0,00	0,00	0,00	0,00	0,00	0,00	0,00	0,00	0,00	0,00	0,00	0,00
2026	0,00	0,00	0,00	0,00	0,00	0,00	0,00	0,00	0,00	0,00	0,00	0,00
2027	0,00	0,00	0,00	0,00	0,00	0,00	0,00	0,00	0,00	0,00	0,00	0,00
2028	0,00	0,00	0,00	0,00	0,00	0,00	0,00	0,00	0,00	0,00	0,00	0,00

15) Przez program, projekt lub zadanie finansowane w co najmniej 60% środkami, o których mowa w art. 5 ust. 1 pkt 2 ustawy, należy rozumieć także taki program, projekt lub zadanie przynoszące dochód, dla których poziom finansowania ze środków, o których mowa w art. 5 ust. 1 pkt 2 ustawy, ustala się po odliczeniu zdyskontowanego dochodu obliczanego zgodnie z przepisami Unii Europejskiej dotyczącymi takiego programu, projektu lub zadania.

WÓJT
mgr Antoni Polkowski

Wyszczególnienie	Przychody z tytułu kredytów, pożyczek, emisji papierów wartościowych powstające w związku z zawartą po dniu 1 stycznia 2013 r. umową na realizację programu, projektu lub zadania finansowanego w całości lub części z budżetu państwa w art. 5 ust. 1 pkt 2 ustawy	w tym:	Kwoty dotyczące przejęcia i spłaty zobowiązań po samodzielnym, publicznych zakładach opieki zdrowotnej oraz pokrycia ujemnego wyniku						
			Kwota zobowiązań wynikających z przejęcia przez jednostkę samorządu terytorialnego zobowiązań po likwidowanych i przekształconych samodzielnych zakładach opieki zdrowotnej	13.1	13.2	13.3	13.4	13.5	13.6
LP	12.8	12.8.1	Dochody budżetowe z tytułu dotacji celowej z budżetu państwa, o której mowa w art. 196 ustawy z dnia 15 kwietnia 2011 r. o działalności leczniczej (Dz.U. Nr 112, poz. 654, z późn. zm.)	Wysokość zobowiązań podlegających umorzeniu, o którym mowa w art. 190 ustawy o działalności leczniczej	Wydatki na spłatę przejętych zobowiązań publicznego zakładu opieki zdrowotnej przekształconego na zasadach określonych w przepisach o działalności leczniczej	Wydatki na spłatę przejętych zobowiązań publicznego zakładu opieki zdrowotnej likwidowanego na zasadach określonych w przepisach o działalności leczniczej	Wydatki na spłatę zobowiązań publicznego zakładu opieki zdrowotnej przejętych do końca 2011 r. na podstawie przepisów o zakładach opieki zdrowotnej	Wydatki bieżące na pokrycie ujemnego wyniku finansowego publicznego zakładu opieki zdrowotnej	
Formuła									
Wykonanie 2013	0,00		0,00						
2014	403 637,00	403 637,00	0,00	0,00	0,00	0,00	0,00	0,00	
2015	0,00		0,00	0,00	0,00	0,00	0,00	0,00	
2016	0,00		0,00	0,00	0,00	0,00	0,00	0,00	
2017	0,00		0,00	0,00	0,00	0,00	0,00	0,00	
2018	0,00		0,00	0,00	0,00	0,00	0,00	0,00	
2019	0,00		0,00	0,00	0,00	0,00	0,00	0,00	
2020	0,00		0,00	0,00	0,00	0,00	0,00	0,00	
2021	0,00		0,00	0,00	0,00	0,00	0,00	0,00	
2022	0,00		0,00	0,00	0,00	0,00	0,00	0,00	
2023	0,00		0,00	0,00	0,00	0,00	0,00	0,00	
2024	0,00		0,00	0,00	0,00	0,00	0,00	0,00	
2025	0,00		0,00	0,00	0,00	0,00	0,00	0,00	
2026	0,00		0,00	0,00	0,00	0,00	0,00	0,00	
2027	0,00		0,00	0,00	0,00	0,00	0,00	0,00	
2028	0,00		0,00	0,00	0,00	0,00	0,00	0,00	



Wyszczególnienie	Dane uzupełniające o długu i jego spłacie						
	Splaty rat kapitałowych oraz wykup papierów wartościowych, o których mowa w pkt 5.1., wynikające wyłącznie z tytułu zobowiązań już zaciągniętych	Kwota długu, którego planowana spłata dokonana się z wydatków budżetu x	Wydatki zmniejszające dług x	w tym:			Wynik operacji niekasowych wpływających na kwotę długu (m.in. umorzenia, różnice kursowe) x
Lp	14.1	14.2	14.3	14.3.1	14.3.2	14.3.3	14.4
Formuła							
Wykonanie 2013	3 130 000,00	0,00	0,00	0,00	0,00	0,00	0,00
2014	3 657 874,00	0,00	0,00	0,00	0,00	0,00	0,00
2015	1 428 190,00	0,00	0,00	0,00	0,00	0,00	0,00
2016	1 240 000,00	0,00	0,00	0,00	0,00	0,00	0,00
2017	1 240 000,00	0,00	0,00	0,00	0,00	0,00	0,00
2018	1 520 000,00	0,00	0,00	0,00	0,00	0,00	0,00
2019	1 520 000,00	0,00	0,00	0,00	0,00	0,00	0,00
2020	1 520 000,00	0,00	0,00	0,00	0,00	0,00	0,00
2021	1 520 000,00	0,00	0,00	0,00	0,00	0,00	0,00
2022	1 520 000,00	0,00	0,00	0,00	0,00	0,00	0,00
2023	1 520 000,00	0,00	0,00	0,00	0,00	0,00	0,00
2024	1 520 000,00	0,00	0,00	0,00	0,00	0,00	0,00
2025	1 520 000,00	0,00	0,00	0,00	0,00	0,00	0,00
2026	1 520 000,00	0,00	0,00	0,00	0,00	0,00	0,00
2027	0,00	0,00	0,00	0,00	0,00	0,00	0,00
2028	0,00	0,00	0,00	0,00	0,00	0,00	0,00

* Informacja o spełnieniu wskaźnika splaty zobowiązań określonego w art. 243 ustawy po uwzględnieniu zobowiązań związku współtworzonego przez jednostkę samorządu terytorialnego, oraz po uwzględnieniu ustawowych wyłączeń zostanie automatycznie wygenerowana przez aplikację wskazaną przez Ministra Finansów, o której mowa w § 4 ust. 1 rozporządzenia Ministra Finansów z dnia 10 stycznia 2013 r. Automatycznie wyliczenia danych na podstawie wartości historycznych i prognozowanych przez jednostkę samorządu terytorialnego dotyczą w szczególności także poz. 9.6.-9.6.1 i pozycji z sekcji nr 16.

** Należy wskazać jedną z następujących podstaw prawnych: art. 240a ust. 4 / art. 240a ust. 8 / art. 240b ustawy określającej procedurę jaką objęta jest jednostka samorządu terytorialnego.
x - pozycje oznaczone symbolem „x” sporządza się na okres, na który zaciągnięto oraz planuje się zaciągnąć zobowiązania dłużne (prognoza kwoty długu). Okres ten nie podlega wydłużeniu w sytuacji planowania wydatków z tytułu niewymagalnych poręczeń i gwarancji. W przypadku planowania wydatków z tytułu niewymagalnych poręczeń i gwarancji, wykraczających poza wspomniany okres, należy zamieścić w objaśnieniach do wieloletniej prognozy finansowej, w przypadku, gdy kwoty wydatków wynikające z limitów wydatków na przedsięwzięcia wykraczają poza okres prognozy kwoty długu to pozycje oznaczone symbolem „x” sporządza się do ostatniego roku, na który ustalono limit wydatków na realizację przedsięwzięć wieloletnich.

16) Pozycje sekcji 15 są wykazywane wyłącznie przez jednostki samorządu terytorialnego emitujące obligacje przychodowe.

17) Pozycje sekcji 16 wykazują wyłącznie jednostki emitujące procedurą wynikającą z art. 240a lub art. 240b ustawy

WOJTI
mgr Antoni Polkowski