

Zarządzenie nr 860/2014  
Wójta Gminy Ełk  
z dnia 4 listopada 2014 r.

w sprawie zmian w Wieloletniej Prognozie Finansowej Gminy Ełk na lata 2014 – 2028

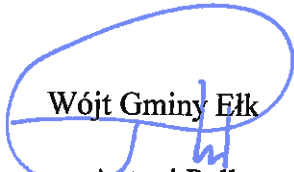
Na podstawie art. 232 ustawy z dnia 27 sierpnia 2009 r. o finansach publicznych (t.j. Dz.U. z 2013 r. poz. 885, z późn. zm) zarządzam, co następuje:

§ 1

Dokonuje się zmian w Wieloletniej Prognozie Finansowej Gminy Ełk na lata 2014 - 2028 zgodnie z załącznikiem do niniejszego zarządzenia.

§ 2

Zarządzenie wchodzi w życie z dniem podpisania.

  
Wójt Gminy Ełk  
mgr Antoni Polkowski

Zmian w Wieloletniej Prognozie Finansowej dokonano w związku ze zmianą planu dochodów i wydatków budżetu gminy na 2014 r.

  
Wójt Gminy Elk  
mgr Antoni Polkowski

# Wieloletnia Prognoza Finansowa


1)

Wyszczególnienie	Dochody ogółem*	z tego:										w tym:	
		1.1	1.1.1	1.1.2	1.1.3	w tym:		1.1.4	1.1.5	1.2	w tym:		
						podatki i opłaty <sup>3)</sup>	z podatku od nieruchomości				ze sprzedaży majątku <sup>x</sup>	z tytułu dotacji oraz środków przeznaczonych na inwestycje	
Lp	1	1.1.1	1.1.2	1.1.3	1.1.3.1	1.1.4	1.1.5	1.2	1.2.1	1.2.2			
Wykonanie 2013	41 554 828,80	36 676 976,98	34 762,88	12 613 274,11	8 883 953,67	9 719 947,00	8 012 792,88	4 877 851,82	1 931 400,89				
2014	42 782 567,87	38 700 687,88	25 500,00	13 530 318,81	9 069 000,00	9 604 522,00	8 588 226,09	4 081 878,99	841 012,00				
2015	46 928 190,00	39 928 190,00	21 000,00	14 200 000,00	9 723 000,00	9 812 000,00	9 000 000,00	7 000 000,00	5 500 000,00				
2016	46 810 000,00	40 310 000,00	22 000,00	14 910 000,00	10 209 000,00	10 000 000,00	8 000 000,00	6 500 000,00	5 500 000,00				
2017	48 600 000,00	41 100 000,00	23 000,00	15 650 000,00	10 720 000,00	10 200 000,00	7 570 000,00	7 500 000,00	5 500 000,00				
2018	51 300 000,00	42 600 000,00	24 000,00	16 430 000,00	11 255 000,00	10 404 000,00	7 872 000,00	8 700 000,00	5 600 000,00				
2019	48 800 000,00	44 800 000,00	25 000,00	17 250 000,00	11 817 000,00	10 612 000,00	8 187 000,00	4 000 000,00	4 000 000,00				
2020	50 000 000,00	46 000 000,00	26 000,00	18 112 000,00	12 400 000,00	10 824 000,00	8 515 000,00	4 000 000,00	4 000 000,00				
2021	51 731 000,00	47 731 000,00	27 000,00	19 000 000,00	13 020 000,00	11 040 000,00	8 856 000,00	4 000 000,00	4 000 000,00				
2022	53 786 000,00	49 786 000,00	28 000,00	19 950 000,00	13 671 000,00	11 262 000,00	9 210 000,00	4 000 000,00	4 000 000,00				
2023	55 986 000,00	51 936 000,00	29 000,00	20 947 000,00	14 354 000,00	11 488 000,00	9 578 000,00	4 000 000,00	4 000 000,00				
2024	58 192 000,00	54 192 000,00	30 000,00	21 985 000,00	15 072 000,00	11 715 000,00	9 982 000,00	4 000 000,00	4 000 000,00				
2025	58 661 000,00	56 661 000,00	31 000,00	23 000 000,00	15 825 000,00	11 950 000,00	10 280 000,00	3 000 000,00	3 000 000,00				
2026	61 801 000,00	58 801 000,00	32 000,00	24 020 000,00	16 617 000,00	12 189 000,00	10 774 000,00	3 000 000,00	3 000 000,00				
2027	63 565 000,00	60 565 000,00	33 000,00	25 200 000,00	17 448 000,00	12 432 000,00	10 800 000,00	3 000 000,00	3 000 000,00				
2028	65 382 000,00	62 382 000,00	34 000,00	26 400 000,00	18 320 000,00	12 678 000,00	10 900 000,00	3 000 000,00	3 000 000,00				

1) Wzór może być stosowany także w układzie pionowym, w którym poszczególne pozycje są przedstawione w kolumnach, a lata w wierszach.

2) Zgodnie z art. 227 ustawy z dnia 27 sierpnia 2009 r. o finansach publicznych (Dz. U. z 2013 r. poz. 885 z póź. zm.) zwanej dalej „ustawą”, wieloletnia prognoza finansowa obejmuje okres kolejnych lat. W sytuacji dłuższego okresu prognozowania finansowego wzór stosuje się także dla lat wykraczających poza minimalny (4 letni) okres prognozy, wynikający z art. 227 ustawy.

3) W pozycji wykazuje się kwoty wszystkich podatków i opłat pobieranych przez jednostki samorządu terytorialnego, a nie tylko podatków i opłat lokalnych.



mgr Marcin Żukowski




Wyszczególnienie	Wynik budżetu <sup>x</sup>	Przychody budżetu <sup>x</sup>	z tego:						w tym:		
			Nadwyżka budżetowa z lat ubiegłych	na pokrycie deficytu <sup>x</sup> budżetu	Wolne środki, o których mowa w art. 217 ust.2 pkt 6 ustawy <sup>x</sup>	na pokrycie deficytu <sup>x</sup> budżetu	Kredyty, pożyczki, emisja papierów wartościowych <sup>x</sup>	na pokrycie deficytu <sup>x</sup> budżetu		Inne przychody niezwiązane z zaciągnięciem długu <sup>5)</sup> <sup>x</sup>	na pokrycie deficytu <sup>x</sup> budżetu
Lp	3	4	4.1	4.1.1	4.2	4.2.1	4.3	4.3.1	4.4	4.4.1	
Formuła	[1]-[2]	[4.1]+[4.2]+[4.3]+[4.4]									
Wykonanie 2013	-2 165 908,67	5 645 837,74	0,00	0,00	473 442,74	473 442,74	5 172 395,00	2 042 395,00	0,00	0,00	
2014	-4 330 692,07	8 188 566,07	0,00	0,00	349 929,07	349 929,07	7 638 637,00	3 980 763,00	200 000,00	0,00	
2015	1 428 190,00	0,00	0,00	0,00	0,00	0,00	0,00	0,00	0,00	0,00	
2016	1 240 000,00	0,00	0,00	0,00	0,00	0,00	0,00	0,00	0,00	0,00	
2017	1 240 000,00	0,00	0,00	0,00	0,00	0,00	0,00	0,00	0,00	0,00	
2018	1 520 000,00	0,00	0,00	0,00	0,00	0,00	0,00	0,00	0,00	0,00	
2019	1 520 000,00	0,00	0,00	0,00	0,00	0,00	0,00	0,00	0,00	0,00	
2020	1 520 000,00	0,00	0,00	0,00	0,00	0,00	0,00	0,00	0,00	0,00	
2021	1 620 000,00	0,00	0,00	0,00	0,00	0,00	0,00	0,00	0,00	0,00	
2022	1 620 000,00	0,00	0,00	0,00	0,00	0,00	0,00	0,00	0,00	0,00	
2023	1 620 000,00	0,00	0,00	0,00	0,00	0,00	0,00	0,00	0,00	0,00	
2024	1 620 000,00	0,00	0,00	0,00	0,00	0,00	0,00	0,00	0,00	0,00	
2025	1 620 000,00	0,00	0,00	0,00	0,00	0,00	0,00	0,00	0,00	0,00	
2026	1 600 000,00	0,00	0,00	0,00	0,00	0,00	0,00	0,00	0,00	0,00	
2027	1 185 000,00	0,00	0,00	0,00	0,00	0,00	0,00	0,00	0,00	0,00	
2028	1 000 000,00	0,00	0,00	0,00	0,00	0,00	0,00	0,00	0,00	0,00	

5) W pozycji wykazuje się w szczególności kwoty przychodów z tytułu prywatyzacji majątku, spłaty pożyczek udzielonych ze środków jednostki.


  
mgr inż. Andrzej Polkowski

Wyszczególnienie	Rozchody budżetu	Spłaty rat kapitałowych kredytów i pożyczek oraz wykup papierów wartościowych *	W tym łączna kwota przypadających na dany rok kwot wyłączeń z limitu spłaty zobowiązań, o którym mowa w art. 243 ustawy	z tego:				Inne rozchody niezwiązane ze spłatą długu
				w tym:				
				kwota przypadających na dany rok kwot ustawowych wyłączeń określonych w art. 243 ust. 3 ustawy *	kwota przypadających na dany rok kwot ustawowych wyłączeń określonych w art. 243 ust. 3a ustawy *	kwota przypadających na dany rok kwot ustawowych wyłączeń innych niż określone w art. 243 ust. 3a ustawy *	5.2	
Lp	5	5.1	5.1.1	5.1.1.1	5.1.1.2	5.1.1.3		
Formuła	[5.1] + [5.2]		[5.1.1.1] + [5.1.1.2] + [5.1.1.3]					
Wykonanie 2013	3 130 000,00	3 130 000,00	1 730 008,00	1 730 008,00	0,00	0,00	0,00	
2014	3 857 874,00	3 857 874,00	2 257 842,00	2 257 842,00	0,00	0,00	200 000,00	
2015	1 428 190,00	1 428 190,00	188 190,00	188 190,00	0,00	0,00	0,00	
2016	1 240 000,00	1 240 000,00	0,00	0,00	0,00	0,00	0,00	
2017	1 240 000,00	1 240 000,00	0,00	0,00	0,00	0,00	0,00	
2018	1 520 000,00	1 520 000,00	0,00	0,00	0,00	0,00	0,00	
2019	1 520 000,00	1 520 000,00	0,00	0,00	0,00	0,00	0,00	
2020	1 520 000,00	1 520 000,00	0,00	0,00	0,00	0,00	0,00	
2021	1 620 000,00	1 620 000,00	0,00	0,00	0,00	0,00	0,00	
2022	1 620 000,00	1 620 000,00	0,00	0,00	0,00	0,00	0,00	
2023	1 620 000,00	1 620 000,00	0,00	0,00	0,00	0,00	0,00	
2024	1 620 000,00	1 620 000,00	0,00	0,00	0,00	0,00	0,00	
2025	1 620 000,00	1 620 000,00	0,00	0,00	0,00	0,00	0,00	
2026	1 600 000,00	1 600 000,00	0,00	0,00	0,00	0,00	0,00	
2027	1 185 000,00	1 185 000,00	0,00	0,00	0,00	0,00	0,00	
2028	1 000 000,00	1 000 000,00	0,00	0,00	0,00	0,00	0,00	

6) W pozycji wykazuje się w szczególności wyłączenia wynikające z art. 36 ustawy z dnia 7 grudnia 2012 r. o zmianie niektórych ustaw w związku z realizacją ustawy budżetowej (Dz.U. poz. 1456 oraz z 2013 r. poz. 1199) oraz kwoty wykupu obligacji przychodowych.



mgr Antoni Polkowski

Wyszczególnienie	Kwota długu <sup>x</sup>	Kwota zobowiązań wynikających z przejęcia przez jednostkę samorządu terytorialnego zobowiązań po likwidowanych i przekształcanych jednostkach zaliczanych do sektora finansów publicznych	Relacja zrównoważenia wydatków bieżących, o której mowa w art. 242 ustawy	
			Różnica między dochodami bieżącymi a wydatkami bieżącymi	Różnica między dochodami bieżącymi, o skorygowanych o środki <sup>7)</sup> a wydatkami bieżącymi, pomniejszonymi <sup>8)</sup> o wydatki
Lp	6	7	8.1	8.2
Formuła			[1.1] - [2.1]	[1.1] + (4.1) + (4.2) - (2.1) - (2.2)
Wykonanie 2013	16 372 427,00	0,00	110 496,00	583 938,74
2014	20 353 190,00	0,00	-123 820,39	226 108,68
2015	18 925 000,00	0,00	928 190,00	928 190,00
2016	17 685 000,00	0,00	1 240 000,00	1 240 000,00
2017	16 445 000,00	0,00	1 240 000,00	1 240 000,00
2018	14 925 000,00	0,00	1 520 000,00	1 520 000,00
2019	13 405 000,00	0,00	1 520 000,00	1 520 000,00
2020	11 885 000,00	0,00	1 520 000,00	1 520 000,00
2021	10 265 000,00	0,00	1 620 000,00	1 620 000,00
2022	8 645 000,00	0,00	1 620 000,00	1 620 000,00
2023	7 025 000,00	0,00	1 620 000,00	1 620 000,00
2024	5 405 000,00	0,00	1 620 000,00	1 620 000,00
2025	3 785 000,00	0,00	1 620 000,00	1 620 000,00
2026	2 185 000,00	0,00	1 600 000,00	1 600 000,00
2027	1 000 000,00	0,00	1 185 000,00	1 185 000,00
2028	0,00	0,00	1 000 000,00	1 000 000,00

7) Skorygowanie o środki określone w przepisach dotyczących w szczególności powiększenia o nadwyżkę budżetową z lat ubiegłych, zgodnie z art. 242 ustawy.  
8) Pomniejszenie wydatków bieżących, zgodnie z art. 36 ust. 1 pkt 1 ustawy z dnia 7 grudnia 2012 r. o zmianie niektórych ustaw w związku z realizacją ustawy budżetowej, dotyczy lat 2013-2015.

  
M. Staszko-Bukowski





Wyszczególnienie	Przeznaczenie nadwyżki budżetowej 10)	w tym na:		Informacje uzupełniające o wybranych rodzajach wydatków budżetowych					Wydatki inwestycyjne 12) kontynuowane	Nowe wydatki inwestycyjne 13)	Wydatki majątkowe w formie dotacji
		Splaty kredytów, pożyczek i wykup papierów wartościowych	Wydatki bieżące na wynagrodzenia i składki od nich naliczane	Wydatki związane z funkcjonowaniem organów jednostki samorządu terytorialnego 11)	Wydatki objęte limitem, o którym mowa w art. 226 ust. 3 pkt 4 ustawy	z tego:					
						bieżące	majątkowe	11.3.2			
10	10.1	11.1	11.2	11.3	11.3.1	11.3.2	11.4	11.5	11.6		
Wykonanie 2013	0,00										
2014	0,00	0,00	3 337 882,88	3 951 876,40	509 370,69	3 442 505,71	2 300 365,38	4 653 891,11	200 000,00		
2015	1 428 190,00	1 428 190,00	3 663 207,64	4 627 477,35	487 808,66	4 139 668,69	4 689 057,05	3 160 694,62	439 000,00		
2016	1 240 000,00	1 240 000,00	3 640 000,00	4 671 217,58	444 600,52	4 226 617,06	2 059 362,26	4 440 637,74	0,00		
2017	1 240 000,00	1 240 000,00	3 748 000,00	6 154 999,00	36 750,00	6 118 249,00	1 800 000,00	4 700 000,00	0,00		
2018	1 520 000,00	1 520 000,00	3 861 000,00	7 288 161,14	30 975,00	7 257 186,14	0,00	7 500 000,00	0,00		
2019	1 520 000,00	1 520 000,00	3 977 000,00	8 639 010,11	35 700,00	8 603 310,11	8 325 488,11	374 511,89	0,00		
2020	1 520 000,00	1 520 000,00	4 096 000,00	3 000 000,00	0,00	3 000 000,00	0,00	4 000 000,00	0,00		
2021	1 620 000,00	1 620 000,00	4 219 000,00	3 000 000,00	0,00	3 000 000,00	0,00	4 000 000,00	0,00		
2022	1 620 000,00	1 620 000,00	4 346 000,00	3 000 000,00	0,00	3 000 000,00	0,00	4 000 000,00	0,00		
2023	1 620 000,00	1 620 000,00	4 476 000,00	3 000 000,00	0,00	3 000 000,00	0,00	4 000 000,00	0,00		
2024	1 620 000,00	1 620 000,00	4 610 000,00	3 000 000,00	0,00	3 000 000,00	0,00	4 000 000,00	0,00		
2025	1 620 000,00	1 620 000,00	4 749 000,00	3 000 000,00	0,00	3 000 000,00	0,00	4 000 000,00	0,00		
2026	1 600 000,00	1 600 000,00	4 891 000,00	3 000 000,00	0,00	3 000 000,00	0,00	3 000 000,00	0,00		
2027	1 185 000,00	1 185 000,00	5 038 000,00	3 000 000,00	0,00	3 000 000,00	0,00	3 000 000,00	0,00		
2028	1 000 000,00	1 000 000,00	5 189 000,00	3 000 000,00	0,00	3 000 000,00	0,00	3 000 000,00	0,00		
			5 345 000,00	3 000 000,00	0,00	3 000 000,00	0,00	3 000 000,00	0,00		

10) Przeznaczenie nadwyżki budżetowej, inne niż splaty kredytów, pożyczek i wykup papierów wartościowych, wymaga określenia w objaśnieniach do wieloletniej prognozy finansowej (rozdział od 75017 do 75023).

11) W pozycji wykazuje się kwoty wydatków w ramach zadań własnych klasyfikowanych w dziale 750 - Administracja publiczna w rozdziałach właściwych dla organów i urzędów jednostki samorządu terytorialnego.

12) W pozycji wykazuje się wartość inwestycji rozpoczętych co najmniej w poprzednim roku budżetowym, którego dotyczy kolumna.

13) W pozycji wykazuje się wartość nowych inwestycji, które planuje się rozpocząć w roku, którego dotyczy kolumna.



Wyszczególnienie	Finansowanie programów, projektów lub zadań realizowanych z udziałem środków, o których mowa w art. 5 ust. 1 pkt 2 i 3 ustawy									
	12.1	w tym:		12.2	w tym:		12.3	w tym:		12.3.2
		12.1.1	12.1.1.1		12.2.1	12.2.1.1		12.3.1	12.3.2	
	Dochody bieżące na programy, projekty lub zadania finansowane z udziałem środków, o których mowa w art. 5 ust. 1 pkt 2 i 3 ustawy		środków określonych w art. 5 ust. 1 pkt 2 ustawy	środków określonych w art. 5 ust. 1 pkt 2 ustawy wyłącznie z zawartych umów na realizację programu, projektu lub zadania <sup>14)</sup>	Dochody majątkowe na programy, projekty lub zadania finansowane z udziałem środków, o których mowa w art. 5 ust. 1 pkt 2 i 3 ustawy	środków określonych w art. 5 ust. 1 pkt 2 ustawy	środków określonych w art. 5 ust. 1 pkt 2 ustawy wyłącznie z zawartych umów na realizację programu, projektu lub zadania	Wydatki bieżące na programy, projekty lub zadania finansowane z udziałem środków, o których mowa w art. 5 ust. 1 pkt 2 i 3 ustawy	finansowane środkami określonymi w art. 5 ust. 1 pkt 2 ustawy	Wydatki bieżące na realizację programu, projektu lub zadania wynikające wyłącznie z zawartych umów z podmiotem dysponującym środkami, o których mowa w art. 5 ust. 1 pkt 2 ustawy
Lp	12.1	12.1.1	12.1.1.1	12.1.1.1	12.2	12.2.1	12.2.1.1	12.3	12.3.1	12.3.2
Formuła										
Wykonanie 2013	404 404,61	343 743,91	343 743,91	343 743,91	2 419 916,65	2 316 212,89	2 316 212,89	471 145,34	386 166,47	471 145,34
2014	828 503,03	719 228,57	719 228,57	719 228,57	2 746 918,67	2 677 204,31	2 677 204,31	624 933,66	475 970,06	624 933,66
2015	401 410,52	341 198,94	341 198,94	341 198,94	188 190,00	188 190,00	188 190,00	401 410,52	341 198,94	401 410,52
2016	0,00	0,00	0,00	0,00	0,00	0,00	0,00	0,00	0,00	0,00
2017	0,00	0,00	0,00	0,00	0,00	0,00	0,00	0,00	0,00	0,00
2018	0,00	0,00	0,00	0,00	0,00	0,00	0,00	0,00	0,00	0,00
2019	0,00	0,00	0,00	0,00	0,00	0,00	0,00	0,00	0,00	0,00
2020	0,00	0,00	0,00	0,00	0,00	0,00	0,00	0,00	0,00	0,00
2021	0,00	0,00	0,00	0,00	0,00	0,00	0,00	0,00	0,00	0,00
2022	0,00	0,00	0,00	0,00	0,00	0,00	0,00	0,00	0,00	0,00
2023	0,00	0,00	0,00	0,00	0,00	0,00	0,00	0,00	0,00	0,00
2024	0,00	0,00	0,00	0,00	0,00	0,00	0,00	0,00	0,00	0,00
2025	0,00	0,00	0,00	0,00	0,00	0,00	0,00	0,00	0,00	0,00
2026	0,00	0,00	0,00	0,00	0,00	0,00	0,00	0,00	0,00	0,00
2027	0,00	0,00	0,00	0,00	0,00	0,00	0,00	0,00	0,00	0,00
2028	0,00	0,00	0,00	0,00	0,00	0,00	0,00	0,00	0,00	0,00


14) W pozycji 12.1.1.1, 12.2.1.1, 12.3.2, 12.4.2., 12.5.1, 12.6.1, 12.7.1 oraz poz. 12.8.1, wykazuje się wyłącznie kwoty wynikające z umów na realizację programu, projektu lub zadania zawartych na dzień uchwalenia prognozy, a nieplanowanych do zawarcia w okresie prognozy.



mgr Antoni Polkowski

Wyszczególnienie	Wydatki majątkowe na programy, projekty lub zadania finansowane z udziałem środków, o których mowa w art. 5 ust. 1 pkt 2 i 3 ustawy		w tym:		Wydatki majątkowe na realizację programu, projektu lub zadania wynikające wyłącznie z zawartych umów z podmiotem dysponującym środkami, o których mowa w art. 5 ust. 1 pkt 2 ustawy		Wydatki na wkład krajowy w związku z umową na realizację programu, projektu lub zadania finansowanego z udziałem środków, o których mowa w art. 5 ust. 1 pkt 2 ustawy bez względu na stopień finansowania tymi środkami		Wydatki na wkład krajowy w związku z zawartą po dniu 1 stycznia 2013 r. umową na realizację programu, projektu lub zadania finansowanego w co najmniej 60% środkami, o których mowa w art. 5 ust. 1 pkt 2 ustawy <sup>15)</sup>		w tym:		w tym:	
	12.4	12.4.1	12.4.2	12.5	12.5.1	12.6	12.6.1	12.7	12.7.1	12.7	12.7.1	Przychody z tytułu kredytów, pożyczek, emisji papierów wartościowych powołujące w związku z umową na realizację programu, projektu lub zadania finansowanego z udziałem środków, o których mowa w art. 5 ust. 1 pkt 2 ustawy bez względu na stopień finansowania tymi środkami	Wzrost	Wzrost
Lp	12.4	12.4.1	12.4.2	12.5	12.5.1	12.6	12.6.1	12.7	12.7.1					
Formuła														
Wykonanie 2013	3 281 864,38	2 628 599,88	3 281 864,38	0,00	0,00	0,00	0,00	0,00	0,00	0,00	0,00	0,00	0,00	0,00
2014	1 083 578,79	715 154,99	1 083 578,79	527 387,40	527 387,40	390 350,18	390 350,18	403 637,00	403 637,00	403 637,00	403 637,00	403 637,00	403 637,00	403 637,00
2015	127 645,20	0,00	0,00	0,00	0,00	0,00	0,00	0,00	0,00	0,00	0,00	0,00	0,00	0,00
2016	0,00	0,00	0,00	0,00	0,00	0,00	0,00	0,00	0,00	0,00	0,00	0,00	0,00	0,00
2017	0,00	0,00	0,00	0,00	0,00	0,00	0,00	0,00	0,00	0,00	0,00	0,00	0,00	0,00
2018	0,00	0,00	0,00	0,00	0,00	0,00	0,00	0,00	0,00	0,00	0,00	0,00	0,00	0,00
2019	0,00	0,00	0,00	0,00	0,00	0,00	0,00	0,00	0,00	0,00	0,00	0,00	0,00	0,00
2020	0,00	0,00	0,00	0,00	0,00	0,00	0,00	0,00	0,00	0,00	0,00	0,00	0,00	0,00
2021	0,00	0,00	0,00	0,00	0,00	0,00	0,00	0,00	0,00	0,00	0,00	0,00	0,00	0,00
2022	0,00	0,00	0,00	0,00	0,00	0,00	0,00	0,00	0,00	0,00	0,00	0,00	0,00	0,00
2023	0,00	0,00	0,00	0,00	0,00	0,00	0,00	0,00	0,00	0,00	0,00	0,00	0,00	0,00
2024	0,00	0,00	0,00	0,00	0,00	0,00	0,00	0,00	0,00	0,00	0,00	0,00	0,00	0,00
2025	0,00	0,00	0,00	0,00	0,00	0,00	0,00	0,00	0,00	0,00	0,00	0,00	0,00	0,00
2026	0,00	0,00	0,00	0,00	0,00	0,00	0,00	0,00	0,00	0,00	0,00	0,00	0,00	0,00
2027	0,00	0,00	0,00	0,00	0,00	0,00	0,00	0,00	0,00	0,00	0,00	0,00	0,00	0,00
2028	0,00	0,00	0,00	0,00	0,00	0,00	0,00	0,00	0,00	0,00	0,00	0,00	0,00	0,00

15) Przez program, projekt lub zadanie finansowane w co najmniej 60% środkami, o których mowa w art. 5 ust. 1 pkt 2 ustawy, należy rozumieć także taki program, projekt lub zadanie przynoszące dochód, dla których poziom finansowania ze środków, o których mowa w art. 5 ust. 1 pkt 2 ustawy, ustala się po odliczeniu zdyskontowanego dochodu obliczanego zgodnie z przepisami Unii Europejskiej dotyczącymi takiego programu, projektu lub zadania.





Wyszczególnienie	Dane uzupełniające o długi i jego spłacie						Wynik operacji niekasowych wpływających na kwotę długu ( m.in. umorzenia, różnice kursowe) x
	Splaty rat kapitałowych oraz wykup papierów wartościowych, o których mowa w pkt. 5.1., wynikające wyłącznie z tytułu zobowiązań już zaciągniętych x	Kwota długu, którego planowana spłata dokona się z wydatków budżetu x	Wydatki zmniejszające dług x	spłata zobowiązań wymagalnych z lat poprzednich, innych niż w poz. 14.3.3 x	związane z umowami zaliczanymi do tytułów dłużnych wliczanych do państwowego długu publicznego.	wypłaty z tytułu wymagalnych poręczeń i gwarancji x	
LP	14.1	14.2	14.3	14.3.1	14.3.2	14.3.3	14.4
Formuła							
Wykonanie 2013							
2014	3 130 000,00	0,00	0,00	0,00	0,00	0,00	0,00
2015	3 657 874,00	0,00	0,00	0,00	0,00	0,00	0,00
2016	1 428 190,00	0,00	0,00	0,00	0,00	0,00	0,00
2017	1 240 000,00	0,00	0,00	0,00	0,00	0,00	0,00
2018	1 240 000,00	0,00	0,00	0,00	0,00	0,00	0,00
2019	1 520 000,00	0,00	0,00	0,00	0,00	0,00	0,00
2020	1 520 000,00	0,00	0,00	0,00	0,00	0,00	0,00
2021	1 520 000,00	0,00	0,00	0,00	0,00	0,00	0,00
2022	1 620 000,00	0,00	0,00	0,00	0,00	0,00	0,00
2023	1 620 000,00	0,00	0,00	0,00	0,00	0,00	0,00
2024	1 620 000,00	0,00	0,00	0,00	0,00	0,00	0,00
2025	1 620 000,00	0,00	0,00	0,00	0,00	0,00	0,00
2026	1 600 000,00	0,00	0,00	0,00	0,00	0,00	0,00
2027	0,00	0,00	0,00	0,00	0,00	0,00	0,00
2028	0,00	0,00	0,00	0,00	0,00	0,00	0,00

\* Informacja o spełnieniu wskaźnika spłaty zobowiązań określonego w art. 243 ustawy po uwzględnieniu zobowiązań z tytułu współtworzonego przez jednostkę samorządu terytorialnego, oraz po uwzględnieniu ustawowych wyłączeń zostanie automatycznie wygenerowana przez aplikację wskazaną przez Ministra Finansów, o której mowa w § 4 ust. 1 rozporządzenia Ministra Finansów z dnia 10 stycznia 2013 r. Automatyczne wyliczenia danych na podstawie wartości historycznych i prognozowanych przez jednostkę samorządu terytorialnego dotyczą w szczególności także poz. 9.6.-9.6.1 i pozycji z sekcji nr 16.

\*\* Należy wskazać jedną z następujących podstaw prawnych: art. 240a ust. 4 / art. 240a ust. 8 / art. 240b ustawy określającej procedurę jaką objęta jest jednostka samorządu terytorialnego. x - pozycje oznaczone symbolem „x” sporządza się na okres, na który zaciągnięto oraz planuje się zaciągnąć zobowiązania dłużne (prognoza kwoty długu). W przypadku planowania wydatków z tytułu niewymagalnych poręczeń i gwarancji w okresie dłuższym niż okres, na który zaciągnięto oraz planuje się zaciągnąć zobowiązania dłużne, należy zamieścić w objaśnieniach do wieloletniej prognozy finansowej. W przypadku, gdy kwoty wydatków wynikające z limitów wydatków na przedsięwzięcia wykraczają poza okres prognozy kwoty długu to pozycje oznaczone symbolem „x” sporządza się do ostatniego roku, na który ustalono limit wydatków na realizację przedsięwzięć wieloletnich.

16) Pozycje sekcji 15 są wykazywane wyłącznie przez jednostki samorządu terytorialnego emitujące obligacje przychodowe.

17) Pozycje sekcji 16 wykazują wyłącznie jednostki objęte procedurą wynikającą z art. 240a lub art. 240b ustawy

