

Zarządzenie nr 850/2014
Wójta Gminy Ełk
z dnia 20 października 2014 r.

w sprawie zmian w Wieloletniej Prognozie Finansowej Gminy Ełk na lata 2014 – 2026

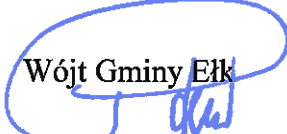
Na podstawie art. 232 ustawy z dnia 27 sierpnia 2009 r. o finansach publicznych (t.j. Dz.U. z 2013 r. poz. 885, z późn. zm) zarządzam, co następuje:

§ 1

Dokonuje się zmian w Wieloletniej Prognozie Finansowej Gminy Ełk na lata 2014 - 2026 zgodnie z załącznikiem do niniejszego zarządzenia.

§ 2

Zarządzenie wchodzi w życie z dniem podpisania.


Wójt Gminy Ełk
mgr Antoni Polkowski

1)

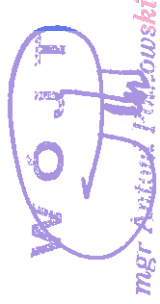
Wieloletnia Prognoza Finansowa

Wyszczególnienie	Dochoady ogółem*	z tego:															
		w tym:					w tym:										
		1.1	1.1.1	1.1.2	1.1.3	1.1.3.1	1.1.4	1.1.5	1.2	1.2.1	1.2.2						
Formuła	[1.1]+[1.2]																
Wykonanie 2013	41 554 828,80	36 676 976,98	5 361 946,00	34 762,88	12 613 274,11	8 883 953,67	9 719 947,00	8 012 792,68	4 877 851,82	1 931 400,89	2 946 450,63						
2014	44 342 866,18	38 368 398,47	5 858 035,00	20 000,00	13 410 827,38	9 069 000,00	9 604 522,00	8 423 284,15	5 974 467,71	2 949 046,72	3 025 420,99						
2015	44 143 637,00	38 143 637,00	6 210 000,00	21 000,00	14 200 000,00	9 723 000,00	9 812 000,00	7 000 000,00	6 000 000,00	5 452 246,80	547 753,20						
2016	46 810 000,00	40 310 000,00	6 582 000,00	22 000,00	14 910 000,00	10 209 000,00	10 000 000,00	7 280 000,00	6 500 000,00	5 500 000,00	1 000 000,00						
2017	48 600 000,00	41 100 000,00	6 977 000,00	23 000,00	15 650 000,00	10 720 000,00	10 200 000,00	7 570 000,00	7 500 000,00	5 500 000,00	2 000 000,00						
2018	51 300 000,00	42 600 000,00	7 396 000,00	24 000,00	16 430 000,00	11 255 000,00	10 404 000,00	7 872 000,00	8 700 000,00	5 600 000,00	3 100 000,00						
2019	49 800 000,00	44 800 000,00	7 840 000,00	25 000,00	17 250 000,00	11 817 000,00	10 612 000,00	8 187 000,00	4 000 000,00	4 000 000,00	0,00						
2020	50 000 000,00	46 000 000,00	8 310 000,00	26 000,00	18 112 000,00	12 400 000,00	10 824 000,00	8 515 000,00	4 000 000,00	4 000 000,00	0,00						
2021	51 731 000,00	47 731 000,00	8 808 000,00	27 000,00	19 000 000,00	13 020 000,00	11 040 000,00	8 856 000,00	4 000 000,00	4 000 000,00	0,00						
2022	53 786 000,00	49 786 000,00	9 336 000,00	28 000,00	19 960 000,00	13 671 000,00	11 262 000,00	9 210 000,00	4 000 000,00	4 000 000,00	0,00						
2023	55 936 000,00	51 936 000,00	9 896 000,00	29 000,00	20 947 000,00	14 954 000,00	11 486 000,00	9 578 000,00	4 000 000,00	4 000 000,00	0,00						
2024	58 192 000,00	54 192 000,00	10 490 000,00	30 000,00	21 995 000,00	15 072 000,00	11 715 000,00	9 962 000,00	4 000 000,00	4 000 000,00	0,00						
2025	59 661 000,00	56 661 000,00	11 020 000,00	31 000,00	23 000 000,00	15 825 000,00	11 950 000,00	10 280 000,00	3 000 000,00	3 000 000,00	0,00						
2026	61 801 000,00	58 801 000,00	11 786 000,00	32 000,00	24 020 000,00	16 617 000,00	12 189 000,00	10 774 000,00	3 000 000,00	3 000 000,00	0,00						

1) Wzór może być stosowany także w układzie pionowym, w którym poszczególne pozycje są przedstawione w kolumnach, a lata w wierszach.

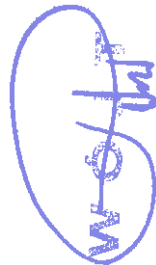
2) Zgodnie z art. 227 ustawy z dnia 27 sierpnia 2009 r. o finansach publicznych (Dz. U. z 2013 r. poz. 885 z póź. zm.) zwanej dalej „ustawą”, wieloletnia prognoza finansowa obejmuje okres roku budżetowego oraz co najmniej trzech kolejnych lat. W sytuacji dłuższego okresu prognozowania finansowego wzór stosuje się także dla lat wykraczających poza minimalny (4 letni) okres prognozy, wynikający z art. 227 ustawy.

3) W pozycji wykazuje się kwoty wszystkich podatków i opłat pobieranych przez jednostki samorządu terytorialnego, a nie tylko podatków i opłat lokalnych.



Wyszczególnienie	Wydatki ogółem ^x	z tego:									
		Wydatki bieżące ^x	z tytułu poręczeń i gwarancji ^x	w tym: gwarancje i poręczenia podlegające wyłączeniu z tytułu spłaty zobowiązań, o którym mowa w art. 243 ustawy	na spłatę przejętych zobowiązań samodzielnego publicznego zakładu opieki zdrowotnej przekazanego na zasadach określonych w przepisach o działalności leczniczej, w wysokości w której nie podlegają sfinansowaniu dotacją z budżetu państwa ⁴	2.1.3	2.1.3.1	w tym:		2.2	
								2.1.1	2.1.1.1		2.1.2
Lp	2	2.1	2.1.1	2.1.1.1	2.1.2	2.1.3	2.1.3.1	2.1.3.1.1	2.1.3.1.2	2.2	
Formuła	[2.1] + [2.2]										
Wykonanie 2013	43 720 737,47	36 566 480,98	0,00	0,00	x	811 611,49	599 111,49	0,00	0,00	0,00	7 154 256,49
2014	46 704 005,25	38 076 159,44	0,00	0,00	0,00	736 000,00	726 000,00	0,00	0,00	0,00	8 627 845,81
2015	42 500 000,00	37 000 000,00	0,00	0,00	0,00	900 000,00	900 000,00	0,00	0,00	0,00	5 500 000,00
2016	45 570 000,00	39 070 000,00	0,00	0,00	0,00	850 000,00	850 000,00	0,00	0,00	0,00	6 500 000,00
2017	47 360 000,00	39 860 000,00	0,00	0,00	0,00	820 000,00	820 000,00	0,00	0,00	0,00	7 500 000,00
2018	49 780 000,00	41 080 000,00	0,00	0,00	0,00	800 000,00	800 000,00	0,00	0,00	0,00	8 700 000,00
2019	47 280 000,00	43 280 000,00	0,00	0,00	0,00	780 000,00	780 000,00	0,00	0,00	0,00	4 000 000,00
2020	48 480 000,00	44 480 000,00	0,00	0,00	x	750 000,00	750 000,00	0,00	0,00	0,00	4 000 000,00
2021	50 111 000,00	46 111 000,00	0,00	0,00	x	700 000,00	700 000,00	0,00	0,00	0,00	4 000 000,00
2022	52 166 000,00	48 166 000,00	0,00	0,00	x	600 000,00	600 000,00	0,00	0,00	0,00	4 000 000,00
2023	54 316 000,00	50 316 000,00	0,00	0,00	x	500 000,00	500 000,00	0,00	0,00	0,00	4 000 000,00
2024	56 572 000,00	52 572 000,00	0,00	0,00	x	400 000,00	400 000,00	0,00	0,00	0,00	4 000 000,00
2025	58 041 000,00	55 041 000,00	0,00	0,00	x	100 000,00	100 000,00	0,00	0,00	0,00	3 000 000,00
2026	60 201 000,00	57 201 000,00	0,00	0,00	x	50 000,00	50 000,00	0,00	0,00	0,00	3 000 000,00


4) W pozycji wykazuje się kwoty dla lat budżetowych 2013-2018.



mgr Antoni Polkowski

Wyszczególnienie	Wynik budżetu ^x	Przychody budżetu ^x	z tego:							w tym:		
			Nadwyżka budżetowa z lat ubiegłych	w tym:		Wolne środki, o których mowa w art. 217 ust.2 pkt 6 ustawy ^x	w tym:		Kredyty, pożyczki, emisja papierów wartościowych ^x		w tym:	
				na pokrycie deficytu x budżetu	4.1.1		4.2	na pokrycie deficytu x budżetu			4.2.1	4.3
3	4	4.1	4.1.1	4.2	4.2.1	4.3	4.3.1	4.4	4.4.1			
Formuła	[1]-[2]	[4.1] + [4.2] + [4.3] + [4.4]										
Wykonanie 2013	-2 165 908,67	5 645 837,74	0,00	0,00	473 442,74	473 442,74	5 172 395,00	2 042 395,00	0,00	0,00		
2014	-2 361 139,07	6 003 566,07	0,00	0,00	349 829,07	349 829,07	5 453 637,00	2 011 210,00	200 000,00	0,00		
2015	1 843 637,00	0,00	0,00	0,00	0,00	0,00	0,00	0,00	0,00	0,00		
2016	1 240 000,00	0,00	0,00	0,00	0,00	0,00	0,00	0,00	0,00	0,00		
2017	1 240 000,00	0,00	0,00	0,00	0,00	0,00	0,00	0,00	0,00	0,00		
2018	1 520 000,00	0,00	0,00	0,00	0,00	0,00	0,00	0,00	0,00	0,00		
2019	1 520 000,00	0,00	0,00	0,00	0,00	0,00	0,00	0,00	0,00	0,00		
2020	1 520 000,00	0,00	0,00	0,00	0,00	0,00	0,00	0,00	0,00	0,00		
2021	1 620 000,00	0,00	0,00	0,00	0,00	0,00	0,00	0,00	0,00	0,00		
2022	1 620 000,00	0,00	0,00	0,00	0,00	0,00	0,00	0,00	0,00	0,00		
2023	1 620 000,00	0,00	0,00	0,00	0,00	0,00	0,00	0,00	0,00	0,00		
2024	1 620 000,00	0,00	0,00	0,00	0,00	0,00	0,00	0,00	0,00	0,00		
2025	1 620 000,00	0,00	0,00	0,00	0,00	0,00	0,00	0,00	0,00	0,00		
2026	1 600 000,00	0,00	0,00	0,00	0,00	0,00	0,00	0,00	0,00	0,00		

5) W pozycji wykazuje się w szczególności kwoty przychodów z tytułu prywatyzacji majątku, spłaty pożyczek udzielonych ze środków jednostki.



Wyszczególnienie	Rozchody x budżetu	Spraty rat kapitałowych kredytów i pożyczek oraz wykup papierów wartościowych x	z tego: w tym:				Inne rozchody niezwiązane ze spłatą długu
			w tym łączna kwota przypadających na dany rok kwot ustawowych wyłączeń z limitu spłaty zobowiązań, o którym mowa w art. 243 ustawy	z tego:			
				kwota przypadających na dany rok kwot ustawowych wyłączeń określonych w art. 243 ust. 3 ustawy x	kwota przypadających na dany rok kwot ustawowych wyłączeń określonych w art. 243 ust. 3a ustawy x	kwota przypadających na dany rok kwot ustawowych wyłączeń innych niż określone w art. 243 ustawy x	
Lp	5	5.1	5.1.1	5.1.1.1	5.1.1.2	5.1.1.3	5.2
Formuła	[5.1] + [5.2]		[5.1.1.1] + [5.1.1.2] + [5.1.1.3]				
Wykonanie 2013	3 130 000,00	3 130 000,00	1 730 008,00	1 730 008,00	0,00	0,00	0,00
2014	3 642 427,00	3 442 427,00	2 042 395,00	2 042 395,00	0,00	0,00	200 000,00
2015	1 643 637,00	1 643 637,00	403 637,00	403 637,00	0,00	0,00	0,00
2016	1 240 000,00	1 240 000,00	0,00	0,00	0,00	0,00	0,00
2017	1 240 000,00	1 240 000,00	0,00	0,00	0,00	0,00	0,00
2018	1 520 000,00	1 520 000,00	0,00	0,00	0,00	0,00	0,00
2019	1 520 000,00	1 520 000,00	0,00	0,00	0,00	0,00	0,00
2020	1 520 000,00	1 520 000,00	0,00	0,00	0,00	0,00	0,00
2021	1 620 000,00	1 620 000,00	0,00	0,00	0,00	0,00	0,00
2022	1 620 000,00	1 620 000,00	0,00	0,00	0,00	0,00	0,00
2023	1 620 000,00	1 620 000,00	0,00	0,00	0,00	0,00	0,00
2024	1 620 000,00	1 620 000,00	0,00	0,00	0,00	0,00	0,00
2025	1 620 000,00	1 620 000,00	0,00	0,00	0,00	0,00	0,00
2026	1 600 000,00	1 600 000,00	0,00	0,00	0,00	0,00	0,00

6) W pozycji wykazuje się w szczególności wyłączenia wynikające z art. 36 ustawy z dnia 7 grudnia 2012 r. o zmianie niektórych ustaw w związku z realizacją ustawy budżetowej (Dz.U. poz. 1456 oraz z 2013 r. poz. 1199) oraz kwoty wykupu obligacji przychodowych.




Wyszczególnienie	Kwota długu	Kwota zobowiązań wynikających z przejęcia przez jednostkę samorządu terytorialnego zobowiązań po likwidowanych i przekształcanych jednostkach zaliczanych do sektora finansów publicznych	Relacja zrównowazenia wydatków bieżących, o której mowa w art. 242 ustawy	
			Różnica między dochodami bieżącymi a wydatkami bieżącymi	Różnica między dochodami bieżącymi, skorygowanymi o środki ⁷⁾ a wydatkami bieżącymi, pomniejszonymi o wydatki
Lp	6	7	8.1	8.2
Formuła			[1.] - [2.]	[1.] + (K-1) + (K-2) - (2.1.2)
Wykonanie 2013	16 372 427,00	0,00	110 496,00	583 938,74
2014	18 383 637,00	0,00	292 239,03	642 168,10
2015	16 740 000,00	0,00	1 143 637,00	1 143 637,00
2016	15 500 000,00	0,00	1 240 000,00	1 240 000,00
2017	14 260 000,00	0,00	1 240 000,00	1 240 000,00
2018	12 740 000,00	0,00	1 520 000,00	1 520 000,00
2019	11 220 000,00	0,00	1 520 000,00	1 520 000,00
2020	8 700 000,00	0,00	1 520 000,00	1 520 000,00
2021	8 080 000,00	0,00	1 620 000,00	1 620 000,00
2022	6 460 000,00	0,00	1 620 000,00	1 620 000,00
2023	4 840 000,00	0,00	1 620 000,00	1 620 000,00
2024	3 220 000,00	0,00	1 620 000,00	1 620 000,00
2025	1 600 000,00	0,00	1 620 000,00	1 620 000,00
2026	0,00	0,00	1 600 000,00	1 600 000,00

7) Skorygowanie o środki określone w przepisach dotyczących w szczególności powiększenia o nadwyżkę budżetową z lat ubiegłych, zgodnie z art. 242 ustawy.
8) Pomniejszenie wydatków bieżących, zgodnie z art. 36 ust. 1 pkt 1 ustawy z dnia 7 grudnia 2012 r. o zmianie niektórych ustaw w związku z realizacją ustawy budżetowej, dotyczy lat 2013-2015.



Wskaźnik spłaty zobowiązań									
Wskaźnik planowanej łącznej kwoty spłaty zobowiązań, o której mowa w art. 243 ust. 1 ustawy do uchwalenia ustawy o budżecie, bez uwzględnienia wpływu uwzględnienia przez jednostkę samorządu terytorialnego, po uwzględnieniu ustawowych wyłączeń przypadających na dany rok	Wskaźnik planowanej łącznej kwoty spłaty zobowiązań, o której mowa w art. 243 ust. 1 ustawy do uchwalenia ustawy o budżecie, bez uwzględnienia wpływu uwzględnienia przez jednostkę samorządu terytorialnego, po uwzględnieniu ustawowych wyłączeń przypadających na dany rok	Wskaźnik planowanej łącznej kwoty spłaty zobowiązań, o której mowa w art. 243 ust. 1 ustawy do uchwalenia ustawy o budżecie, bez uwzględnienia wpływu uwzględnienia przez jednostkę samorządu terytorialnego, po uwzględnieniu ustawowych wyłączeń przypadających na dany rok	Wskaźnik planowanej łącznej kwoty spłaty zobowiązań, o której mowa w art. 243 ust. 1 ustawy do uchwalenia ustawy o budżecie, bez uwzględnienia wpływu uwzględnienia przez jednostkę samorządu terytorialnego, po uwzględnieniu ustawowych wyłączeń przypadających na dany rok	Wskaźnik dochodów bieżących powiększonych o dochody ze sprzedaży majątku oraz pomniejszonych o wydatki bieżące, dochodów budżetu, ustalonego dla danego roku (wskaźnik x jednoroczny)	Wskaźnik dochodów bieżących powiększonych o dochody ze sprzedaży majątku oraz pomniejszonych o wydatki bieżące, dochodów budżetu, ustalonego dla danego roku (wskaźnik x jednoroczny)	Wskaźnik dochodów bieżących powiększonych o dochody ze sprzedaży majątku oraz pomniejszonych o wydatki bieżące, dochodów budżetu, ustalonego dla danego roku (wskaźnik x jednoroczny)	Wskaźnik dochodów bieżących powiększonych o dochody ze sprzedaży majątku oraz pomniejszonych o wydatki bieżące, dochodów budżetu, ustalonego dla danego roku (wskaźnik x jednoroczny)	Wskaźnik dochodów bieżących powiększonych o dochody ze sprzedaży majątku oraz pomniejszonych o wydatki bieżące, dochodów budżetu, ustalonego dla danego roku (wskaźnik x jednoroczny)	Wskaźnik dochodów bieżących powiększonych o dochody ze sprzedaży majątku oraz pomniejszonych o wydatki bieżące, dochodów budżetu, ustalonego dla danego roku (wskaźnik x jednoroczny)
9.1	9.2	9.3	9.4	9.5	9.6	9.6.1	9.7	9.7.1	9.7.1
$\frac{(2.1.1) + (2.1.3) + (2.1.4)}{(5.1) / (1)}$	$\frac{(2.1.1) + (2.1.3) + (2.1.4)}{(5.1) / (1)}$	$\frac{(2.1.1) + (2.1.3) + (2.1.4)}{(5.1) / (1)}$	$\frac{(2.1.1) + (2.1.3) + (2.1.4)}{(5.1) / (1)}$	$\frac{(2.1.1) + (2.1.3) + (2.1.4)}{(5.1) / (1)}$	$\frac{(2.1.1) + (2.1.3) + (2.1.4)}{(5.1) / (1)}$	$\frac{(2.1.1) + (2.1.3) + (2.1.4)}{(5.1) / (1)}$	$\frac{(2.1.1) + (2.1.3) + (2.1.4)}{(5.1) / (1)}$	$\frac{(2.1.1) + (2.1.3) + (2.1.4)}{(5.1) / (1)}$	$\frac{(2.1.1) + (2.1.3) + (2.1.4)}{(5.1) / (1)}$
Wykonanie 2013	4,81%	0,00	4,81%	4,91%	0,00%	0,00%	TAK	TAK	TAK
2014	9,40%	0,00	4,79%	7,31%	8,11%	6,47%	TAK	TAK	TAK
2015	5,76%	0,00	4,85%	14,94%	7,81%	6,17%	TAK	TAK	TAK
2016	4,46%	0,00	4,46%	14,40%	10,69%	9,05%	TAK	TAK	TAK
2017	4,24%	0,00	4,24%	13,87%	12,22%	12,22%	TAK	TAK	TAK
2018	4,52%	0,00	4,52%	13,88%	14,40%	14,40%	TAK	TAK	TAK
2019	4,71%	0,00	4,71%	11,31%	14,05%	14,05%	TAK	TAK	TAK
2020	4,54%	0,00	4,54%	11,04%	13,02%	13,02%	TAK	TAK	TAK
2021	4,48%	0,00	4,48%	10,86%	12,08%	12,08%	TAK	TAK	TAK
2022	4,13%	0,00	4,13%	10,45%	11,07%	11,07%	TAK	TAK	TAK
2023	3,79%	0,00	3,79%	10,05%	10,78%	10,78%	TAK	TAK	TAK
2024	3,47%	0,00	3,47%	9,68%	10,45%	10,45%	TAK	TAK	TAK
2025	2,88%	0,00	2,88%	7,74%	10,05%	10,05%	TAK	TAK	TAK
2026	2,67%	0,00	2,67%	7,44%	9,15%	9,15%	TAK	TAK	TAK

9) W pozycji wykazuje się w szczególności wyłączenia wynikające z art. 36 ustawy z dnia 7 grudnia 2012 r. o zmianie niektórych ustaw w związku z realizacją ustawy budżetowej oraz wyłączenia związane z emisją obligacji przychodowych. Identyfikacyjne wyłączenia dotyczą pozycji 9.6.1.



Wyszczególnienie	Przeznaczenie prognozowanej nadwyżki budżetowej ¹⁰⁾	Informacje uzupełniające o wybranych rodzajach wydatków budżetowych									
		w tym na:		Wydatki związane z funkcjonowaniem organów jednostki samorządu terytorialnego ¹¹⁾	Wydatki objęte limitem, o którym mowa w art. 226 ust. 3 pkt 4 ustawy	z tego:		Wydatki inwestycyjne kontynuowane ¹²⁾	Nowe wydatki inwestycyjne ¹³⁾	Wydatki majątkowe w formie dotacji	
		Splaty kredytów, pożyczek i wykup papierów wartościowych	Wydatki bieżące na wynagrodzenia i składki od nich naliczane			bieżące	majątkowe				11.3
Lp	10	10.1	11.1	11.2	11.3	11.3.1	11.3.2	11.4	11.5	11.6	
Formuła					[11.3.1] + [11.3.2]						
Wykonanie 2013	0,00	0,00	14 809 184,01	3 337 882,88	3 951 876,40	509 370,69	3 442 505,71	2 300 365,38	4 653 891,11	200 000,00	
2014	0,00	0,00	15 592 130,83	3 679 802,54	4 590 477,35	487 808,66	4 102 668,69	4 935 396,62	3 253 449,19	439 000,00	
2015	1 643 637,00	1 643 637,00	15 635 000,00	3 640 000,00	4 668 701,58	442 084,52	4 226 617,06	2 059 362,26	3 440 637,74	0,00	
2016	1 240 000,00	1 240 000,00	16 104 000,00	3 748 000,00	6 154 999,00	36 750,00	6 118 249,00	1 800 000,00	4 700 000,00	0,00	
2017	1 240 000,00	1 240 000,00	16 587 000,00	3 861 000,00	7 288 161,14	30 975,00	7 257 186,14	0,00	7 500 000,00	0,00	
2018	1 520 000,00	1 520 000,00	17 085 000,00	3 977 000,00	8 639 010,11	35 700,00	8 603 310,11	8 325 488,11	374 511,89	0,00	
2019	1 520 000,00	1 520 000,00	17 598 000,00	4 096 000,00	3 000 000,00	0,00	3 000 000,00	0,00	4 000 000,00	0,00	
2020	1 520 000,00	1 520 000,00	18 126 000,00	4 219 000,00	3 000 000,00	0,00	3 000 000,00	0,00	4 000 000,00	0,00	
2021	1 620 000,00	1 620 000,00	18 670 000,00	4 346 000,00	3 000 000,00	0,00	3 000 000,00	0,00	4 000 000,00	0,00	
2022	1 620 000,00	1 620 000,00	19 230 000,00	4 476 000,00	3 000 000,00	0,00	3 000 000,00	0,00	4 000 000,00	0,00	
2023	1 620 000,00	1 620 000,00	19 807 000,00	4 610 000,00	3 000 000,00	0,00	3 000 000,00	0,00	4 000 000,00	0,00	
2024	1 620 000,00	1 620 000,00	20 401 000,00	4 749 000,00	3 000 000,00	0,00	3 000 000,00	0,00	4 000 000,00	0,00	
2025	1 620 000,00	1 620 000,00	21 013 000,00	4 881 000,00	3 000 000,00	0,00	3 000 000,00	0,00	3 000 000,00	0,00	
2026	1 600 000,00	1 600 000,00	21 643 000,00	5 038 000,00	3 000 000,00	0,00	3 000 000,00	0,00	3 000 000,00	0,00	

10) Przeznaczenie nadwyżki budżetowej, inne niż splaty kredytów, pożyczek i wykup papierów wartościowych, wymaga określenia w objaśnieniach do wieloletniej prognozy finansowej.
11) W pozycji wykazuje się kwoty wydatków w ramach zadań własnych klasyfikowanych w dziale 750- Administracja publiczna w rozdziałach właściwych dla organów i urzędów jednostki samorządu terytorialnego (rozdziały od 75017 do 75023).


12) W pozycji wykazuje się wartość inwestycji rozpoczętych co najmniej w poprzednim roku budżetowym, którego dotyczy kolumna.

13) W pozycji wykazuje się wartość nowych inwestycji, które planuje się rozpocząć w roku, którego dotyczy kolumna.



Wyszczególnienie	Finansowanie programów, projektów lub zadań realizowanych z udziałem środków, o których mowa w art. 5 ust. 1 pkt 2 i 3 ustawy									
	12.1	w tym:		12.2	w tym:		12.3	w tym:		12.3.2
		12.1.1	12.1.1.1		12.2.1	12.2.1.1		12.3.1		
	Dochody bieżące na programy, projekty lub zadania finansowane z udziałem środków, o których mowa w art. 5 ust. 1 pkt 2 i 3 ustawy	środki określone w art. 5 ust. 1 pkt 2 ustawy	środki określone w art. 5 ust. 1 pkt 2 ustawy wynikające z wyłączenia z zawartych umów na realizację programu, projektu lub zadania ¹⁴⁾	Dochody majątkowe na programy, projekty lub zadania finansowane z udziałem środków, o których mowa w art. 5 ust. 1 pkt 2 i 3 ustawy	środki określone w art. 5 ust. 1 pkt 2 ustawy	środki określone w art. 5 ust. 1 pkt 2 ustawy wynikające z wyłączenia z zawartych umów na realizację programu, projektu lub zadania	Wydatki bieżące na programy, projekty lub zadania finansowane z udziałem środków, o których mowa w art. 5 ust. 1 pkt 2 i 3 ustawy	finansowane środkami określonymi w art. 5 ust. 1 pkt 2 ustawy	Wydatki bieżące na realizację programu, projektu lub zadania wynikające wyłącznie z zawartych umów z podmiotem dysponującym środkami, o których mowa w art. 5 ust. 1 pkt 2 ustawy	
Lp	12.1	12.1.1	12.1.1.1	12.2	12.2.1	12.2.1.1	12.3	12.3.1	12.3.2	
Formuła										
Wykonanie 2013	404 404,61	343 743,91	343 743,91	2 419 916,65	2 316 212,89	2 316 212,89	471 145,34	386 166,47	471 145,34	
2014	828 503,03	719 228,57	719 228,57	2 531 471,67	2 461 757,31	2 461 757,31	624 933,66	475 970,08	624 933,66	
2015	262 712,62	223 305,73	223 305,73	547 753,20	528 606,42	528 606,42	269 261,62	223 305,73	269 261,62	
2016	0,00	0,00	0,00	0,00	0,00	0,00	0,00	0,00	0,00	
2017	0,00	0,00	0,00	0,00	0,00	0,00	0,00	0,00	0,00	
2018	0,00	0,00	0,00	0,00	0,00	0,00	0,00	0,00	0,00	
2019	0,00	0,00	0,00	0,00	0,00	0,00	0,00	0,00	0,00	
2020	0,00	0,00	0,00	0,00	0,00	0,00	0,00	0,00	0,00	
2021	0,00	0,00	0,00	0,00	0,00	0,00	0,00	0,00	0,00	
2022	0,00	0,00	0,00	0,00	0,00	0,00	0,00	0,00	0,00	
2023	0,00	0,00	0,00	0,00	0,00	0,00	0,00	0,00	0,00	
2024	0,00	0,00	0,00	0,00	0,00	0,00	0,00	0,00	0,00	
2025	0,00	0,00	0,00	0,00	0,00	0,00	0,00	0,00	0,00	
2026	0,00	0,00	0,00	0,00	0,00	0,00	0,00	0,00	0,00	

14) W pozycji 12.1.1.1, 12.2.1.1, 12.3.2, 12.4.2., 12.5.1, 12.6.1, 12.7.1 oraz poz. 12.8.1, wykazuje się wyłącznie kwoty wynikające z umów na realizację programu, projektu lub zadania zawartych na dzień uchwalenia prognozy, a nieplanowanych do zawarcia w okresie prognozy.



Wyszczególnienie	Wydatki majątkowe na projekty lub zadania finansowane z udziałem środków, o których mowa w art. 5 ust. 1 pkt 2 i 3 ustawy		w tym:		Wydatki majątkowe na realizację programu, projektu lub zadania wynikające wyłącznie z zawartych umów z podmiotem dysponującym środkami, o których mowa w art. 5 ust. 1 pkt 2 ustawy	Wydatki na wkład krajowy w związku z umową na realizację programu, projektu lub zadania finansowanego z udziałem środków, o których mowa w art. 5 ust. 1 pkt 2 ustawy	Wydatki na wkład krajowy w związku z umową na realizację programu, projektu lub zadania finansowanego w całości z budżetu państwa	w tym:		Przychody z tytułu kredytów, pożyczek, emisji papierów wartościowych powstające w związku z umową na realizację programu, projektu lub zadania finansowanego z udziałem środków, o których mowa w art. 5 ust. 1 pkt 2 ustawy bez względu na stopień finansowania tymi środkami	w tym:
	12.4	12.4.1	12.4.2	12.5				12.5.1	12.6		
Lp	12.4	12.4.1	12.4.2	12.5	12.5.1	12.6	12.6.1	12.7	12.7.1		
Formuła											
Wykonanie 2013	3 281 864,38	2 628 599,89	3 281 864,38	0,00	0,00	0,00	0,00	0,00	0,00	0,00	0,00
2014	1 093 578,79	731 625,18	1 093 578,79	444 017,21	444 017,21	306 979,99	306 979,99	403 637,00	403 637,00	0,00	0,00
2015	127 645,20	108 498,42	127 645,20	0,00	0,00	0,00	0,00	0,00	0,00	0,00	0,00
2016	0,00	0,00	0,00	0,00	0,00	0,00	0,00	0,00	0,00	0,00	0,00
2017	0,00	0,00	0,00	0,00	0,00	0,00	0,00	0,00	0,00	0,00	0,00
2018	0,00	0,00	0,00	0,00	0,00	0,00	0,00	0,00	0,00	0,00	0,00
2019	0,00	0,00	0,00	0,00	0,00	0,00	0,00	0,00	0,00	0,00	0,00
2020	0,00	0,00	0,00	0,00	0,00	0,00	0,00	0,00	0,00	0,00	0,00
2021	0,00	0,00	0,00	0,00	0,00	0,00	0,00	0,00	0,00	0,00	0,00
2022	0,00	0,00	0,00	0,00	0,00	0,00	0,00	0,00	0,00	0,00	0,00
2023	0,00	0,00	0,00	0,00	0,00	0,00	0,00	0,00	0,00	0,00	0,00
2024	0,00	0,00	0,00	0,00	0,00	0,00	0,00	0,00	0,00	0,00	0,00
2025	0,00	0,00	0,00	0,00	0,00	0,00	0,00	0,00	0,00	0,00	0,00
2026	0,00	0,00	0,00	0,00	0,00	0,00	0,00	0,00	0,00	0,00	0,00

15) Przez program, projekt lub zadanie finansowane w co najmniej 60% środkami, o których mowa w art. 5 ust. 1 pkt 2 ustawy, należy rozumieć także taki program, projekt lub zadanie przynoszące dochód, dla których poziom finansowania ze środków, o których mowa w art. 5 ust. 1 pkt 2 ustawy, ustala się po odliczeniu zdyskontowanego dochodu obliczanego zgodnie z przepisami Unii Europejskiej dotyczącymi takiego programu, projektu lub zadania.




mgr Antoni Polkowski

Lp	Formuła	Przychody z tytułu kredytów, pożyczek, emisji papierów wartościowych powstające w związku z zawarciem po dniu 1 stycznia 2013 r. umów o realizację programu, projektu lub zadania finansowanego w całości lub części z budżetu państwa, o którym mowa w art. 5 ust. 1 pkt 2 ustawy	w tym:	Kwota zobowiązań wynikających z przejęcia przez jednostkę samorządu terytorialnego zobowiązań po likwidowanych i przekształconych samodzielnych zakładach opieki zdrowotnej	13.2 Dochody budżetowe z tytułu dotacji celowej z budżetu państwa, o której mowa w art. 196 ustawy z dnia 15 kwietnia 2011 r. o działalności leczniczej (Dz.U. Nr 112, poz. 654, z późn. zm.)	13.3 Wysokość zobowiązań podlegających umorzeniu, o którym mowa w art. 190 ustawy o działalności leczniczej	13.4 Wydatki na spłatę przejętych zobowiązań samodzielnego publicznego zakładu opieki zdrowotnej przekształconego na zasadach określonych w przepisach o działalności leczniczej	13.5 Wydatki na spłatę przejętych zobowiązań samodzielnego publicznego zakładu opieki zdrowotnej likwidowanego na zasadach określonych w przepisach o działalności leczniczej	13.6 Wydatki na spłatę zobowiązań samodzielnego publicznego zakładu opieki zdrowotnej przejętych do końca 2011 r. na podstawie przepisów o zakładach opieki zdrowotnej	13.7 Wydatki bieżące na pokrycie ujemnego wyniku finansowego samodzielnego publicznego zakładu opieki zdrowotnej
		0,00	0,00	0,00	0,00	0,00	0,00	0,00	0,00	0,00
		403 637,00	403 637,00	0,00	0,00	0,00	0,00	0,00	0,00	0,00
		0,00	0,00	0,00	0,00	0,00	0,00	0,00	0,00	0,00
		0,00	0,00	0,00	0,00	0,00	0,00	0,00	0,00	0,00
		0,00	0,00	0,00	0,00	0,00	0,00	0,00	0,00	0,00
		0,00	0,00	0,00	0,00	0,00	0,00	0,00	0,00	0,00
		0,00	0,00	0,00	0,00	0,00	0,00	0,00	0,00	0,00
		0,00	0,00	0,00	0,00	0,00	0,00	0,00	0,00	0,00
		0,00	0,00	0,00	0,00	0,00	0,00	0,00	0,00	0,00
		0,00	0,00	0,00	0,00	0,00	0,00	0,00	0,00	0,00
		0,00	0,00	0,00	0,00	0,00	0,00	0,00	0,00	0,00
		0,00	0,00	0,00	0,00	0,00	0,00	0,00	0,00	0,00
		0,00	0,00	0,00	0,00	0,00	0,00	0,00	0,00	0,00
		0,00	0,00	0,00	0,00	0,00	0,00	0,00	0,00	0,00
		0,00	0,00	0,00	0,00	0,00	0,00	0,00	0,00	0,00



Wyszczególnienie	Dane uzupełniające o długu i jego spłacie						Wynik operacji niekasowych wpływających na kwotę długu (m.in. umorzenia, różnice kursowe) x
	14.1	14.2	14.3	14.3.1	14.3.2	14.3.3	
	Splaty rat kapitałowych oraz wykup papierów wartościowych, o których mowa w pkt. 5.1., wynikające wyłącznie z tytułu zobowiązań już zaciągniętych x	Kwota długu, którego planowana spłata dokona się z wydatków budżetu x	Wydatki zmniejszające dług x	spłata zobowiązań wymagalnych z lat poprzednich, innych niż w poz. 14.3.3 x	związane z umowami zaliczanymi do tytułów dłużnych wliczanych do publicznego długu	wypłaty z tytułu wymagalnych poręczeń i gwarancji x	
Lp	14.1	14.2	14.3	14.3.1	14.3.2	14.3.3	14.4
Formuła							
Wykonanie 2013	3 130 000,00	0,00	0,00	0,00	0,00	0,00	0,00
2014	3 442 427,00	0,00	0,00	0,00	0,00	0,00	0,00
2015	1 240 000,00	0,00	0,00	0,00	0,00	0,00	0,00
2016	1 240 000,00	0,00	0,00	0,00	0,00	0,00	0,00
2017	1 240 000,00	0,00	0,00	0,00	0,00	0,00	0,00
2018	1 520 000,00	0,00	0,00	0,00	0,00	0,00	0,00
2019	1 520 000,00	0,00	0,00	0,00	0,00	0,00	0,00
2020	1 520 000,00	0,00	0,00	0,00	0,00	0,00	0,00
2021	1 620 000,00	0,00	0,00	0,00	0,00	0,00	0,00
2022	1 620 000,00	0,00	0,00	0,00	0,00	0,00	0,00
2023	1 620 000,00	0,00	0,00	0,00	0,00	0,00	0,00
2024	1 620 000,00	0,00	0,00	0,00	0,00	0,00	0,00
2025	1 620 000,00	0,00	0,00	0,00	0,00	0,00	0,00
2026	1 600 000,00	0,00	0,00	0,00	0,00	0,00	0,00



 mgr Artur Jankowski

16) Pozycje sekcji 15 są wykazywane wyłącznie przez jednostki samorządu terytorialnego emitujące obligacje przychodowe.