

Zarządzenie nr 819/2014
Wójta Gminy Ełk
z dnia 29 sierpnia 2014 r.

w sprawie zmian w Wieloletniej Prognozie Finansowej Gminy Ełk na lata 2014 – 2026


Na podstawie art. 232 ustawy z dnia 27 sierpnia 2009 r. o finansach publicznych (t.j. Dz.U. z 2013 r. poz. 885, z późn. zm) zarządzam, co następuje:

§ 1

Dokonuje się zmian w Wieloletniej Prognozie Finansowej Gminy Ełk na lata 2014 - 2026 zgodnie z załącznikiem do niniejszego zarządzenia.

§ 2

Zarządzenie wchodzi w życie z dniem podpisania.


Wójt Gminy Ełk
mgr Antoni Polkowski


Zmian w Wieloletniej Prognozie Finansowej dokonano w związku ze zmianą dochodów i wydatków budżetu gminy na 2014 r.

Wójt Gminy Ełk


mgr Antoni Polkowski

Wieloletnia Prognoza Finansowa

Wyszczególnienie	Dochody ogółem	z tego:										w tym:						
		1.1	1.1.1					1.1.2				1.1.3	1.1.4	1.1.5	1.2	w tym:		
			1.1.1	1.1.1.1	1.1.1.2	1.1.1.3	1.1.1.3.1	1.1.1.4	1.1.1.5	1.2	1.2.1	1.2.2						
Lp	1																	
Formuła	[1.1]+[1.2]																	
Wykonanie 2013	41 554 828,80	36 676 976,98	5 861 946,00	34 762,88	12 613 274,11	8 883 953,67	9 719 947,00	8 012 792,68	4 877 851,82	1 931 400,89	2 946 450,83							
2014	43 171 738,71	37 197 271,00	5 858 035,00	20 000,00	13 379 746,35	9 053 000,00	9 604 522,00	7 288 105,13	5 974 467,71	2 849 046,72	2 927 156,12							
2015	44 143 637,00	38 143 637,00	6 210 000,00	21 000,00	14 200 000,00	9 723 000,00	9 812 000,00	7 000 000,00	6 000 000,00	5 452 246,80	5 477 532,20							
2016	46 810 000,00	40 310 000,00	6 582 000,00	22 000,00	14 910 000,00	10 208 000,00	10 000 000,00	7 280 000,00	6 500 000,00	5 500 000,00	1 000 000,00							
2017-1)	48 600 000,00	41 100 000,00	6 977 000,00	23 000,00	15 650 000,00	10 720 000,00	10 200 000,00	7 570 000,00	7 500 000,00	5 500 000,00	2 000 000,00							
2018	51 300 000,00	42 600 000,00	7 396 000,00	24 000,00	16 430 000,00	11 255 000,00	10 404 000,00	8 187 000,00	8 700 000,00	5 600 000,00	3 100 000,00							
2019	48 800 000,00	44 800 000,00	7 840 000,00	25 000,00	17 250 000,00	11 817 000,00	10 612 000,00	8 515 000,00	4 000 000,00	4 000 000,00	0,00							
2020	50 000 000,00	46 000 000,00	8 310 000,00	26 000,00	18 112 000,00	12 400 000,00	10 824 000,00	8 615 000,00	4 000 000,00	4 000 000,00	0,00							
2021	51 731 000,00	47 731 000,00	8 808 000,00	27 000,00	19 000 000,00	13 020 000,00	11 040 000,00	8 856 000,00	4 000 000,00	4 000 000,00	0,00							
2022	53 786 000,00	49 786 000,00	9 336 000,00	28 000,00	19 950 000,00	13 671 000,00	11 262 000,00	9 210 000,00	4 000 000,00	4 000 000,00	0,00							
2023	55 936 000,00	51 936 000,00	9 896 000,00	29 000,00	20 947 000,00	14 354 000,00	11 486 000,00	9 578 000,00	4 000 000,00	4 000 000,00	0,00							
2024	58 192 000,00	54 182 000,00	10 480 000,00	30 000,00	21 995 000,00	15 072 000,00	11 716 000,00	9 962 000,00	4 000 000,00	4 000 000,00	0,00							
2025	59 661 000,00	56 661 000,00	11 020 000,00	31 000,00	23 000 000,00	15 825 000,00	11 950 000,00	10 280 000,00	3 000 000,00	3 000 000,00	0,00							
2026	61 801 000,00	58 801 000,00	11 786 000,00	32 000,00	24 020 000,00	16 617 000,00	12 189 000,00	10 774 000,00	3 000 000,00	3 000 000,00	0,00							



Wyszczególnienie	Wynik budżetu	Przychody budżetu	z tego:							w tym:
			4.1	w tym:		4.2	4.3	w tym:		
				na pokrycie deficytu budżetu	Wolne środki, o których mowa w art. 217 ust.2 pkt 6 ustawy			na pokrycie deficytu budżetu	Kredyty, pożyczki, emisja papierów wartościowych	
4	3	4	4.1.1	4.2	4.2.1	4.3	4.3.1	4.4	4.4.1	
Formuła	[1] - [2]	[4.1] + [4.2] + [4.3] + [4.4]								
Wykonanie 2013	-2 165 908,67	5 645 837,74	0,00	0,00	473 442,74	473 442,74	5 172 395,00	2 042 385,00	0,00	0,00
2014	-2 254 552,80	6 003 566,07	0,00	0,00	349 929,07	349 929,07	5 453 637,00	2 011 210,00	200 000,00	0,00
2015	1 643 637,00	0,00	0,00	0,00	0,00	0,00	0,00	0,00	0,00	0,00
2016	1 240 000,00	0,00	0,00	0,00	0,00	0,00	0,00	0,00	0,00	0,00
2017 1)	1 240 000,00	0,00	0,00	0,00	0,00	0,00	0,00	0,00	0,00	0,00
2018	1 520 000,00	0,00	0,00	0,00	0,00	0,00	0,00	0,00	0,00	0,00
2019	1 520 000,00	0,00	0,00	0,00	0,00	0,00	0,00	0,00	0,00	0,00
2020	1 520 000,00	0,00	0,00	0,00	0,00	0,00	0,00	0,00	0,00	0,00
2021	1 620 000,00	0,00	0,00	0,00	0,00	0,00	0,00	0,00	0,00	0,00
2022	1 620 000,00	0,00	0,00	0,00	0,00	0,00	0,00	0,00	0,00	0,00
2023	1 620 000,00	0,00	0,00	0,00	0,00	0,00	0,00	0,00	0,00	0,00
2024	1 620 000,00	0,00	0,00	0,00	0,00	0,00	0,00	0,00	0,00	0,00
2025	1 620 000,00	0,00	0,00	0,00	0,00	0,00	0,00	0,00	0,00	0,00
2026	1 600 000,00	0,00	0,00	0,00	0,00	0,00	0,00	0,00	0,00	0,00




Wyszczególnienie	Rozchody budżetu	z tego:					Inne rozchody niezwiązane ze spłatą długu
		5.1	w tym:				
			kwota przypadających na dany rok kwot ustawowych wyłączeń o którym mowa w art. 243 ustawy	kwota przypadających na dany rok kwot ustawowych wyłączeń określonych w art. 243 ust. 3 ustawy	kwota przypadających na dany rok kwot ustawowych wyłączeń określonych w art. 243 ust. 3a ustawy	kwota przypadających na dany rok kwot ustawowych wyłączeń innych niż określone w art. 243 ustawy	
5.1	5.1.1	5.1.1.1	5.1.1.2	5.1.1.3			
Lp	5	5.1.1	5.1.1.1	5.1.1.2	5.1.1.3		
Formuła	[5.1] + [5.2]	[5.1.1.1] + [5.1.1.2] + [5.1.1.3]					
Wykonanie 2013	3 130 000,00	1 730 008,00	1 730 008,00	0,00	0,00	0,00	
2014	3 642 427,00	2 042 395,00	2 042 395,00	0,00	0,00	200 000,00	
2015	1 643 637,00	403 637,00	403 637,00	0,00	0,00	0,00	
2016	1 240 000,00	0,00	0,00	0,00	0,00	0,00	
2017 1)	1 240 000,00	0,00	0,00	0,00	0,00	0,00	
2018	1 520 000,00	0,00	0,00	0,00	0,00	0,00	
2019	1 520 000,00	0,00	0,00	0,00	0,00	0,00	
2020	1 520 000,00	0,00	0,00	0,00	0,00	0,00	
2021	1 620 000,00	0,00	0,00	0,00	0,00	0,00	
2022	1 620 000,00	0,00	0,00	0,00	0,00	0,00	
2023	1 620 000,00	0,00	0,00	0,00	0,00	0,00	
2024	1 620 000,00	0,00	0,00	0,00	0,00	0,00	
2025	1 620 000,00	0,00	0,00	0,00	0,00	0,00	
2026	1 600 000,00	0,00	0,00	0,00	0,00	0,00	

W O J T
mgr Antoni Polowinski

Wyszczególnienie	Kwota długu	Kwota zobowiązań wynikających z przejęcia przez jednostkę samorządu terytorialnego zobowiązań po likwidowanych i przekształcanych jednostkach zaliczanych do sektora finansów publicznych	Relacje zrównowazenia wydatków bieżących, o której mowa w art. 242 ustawy	
			Różnica między dochodami bieżącymi a wydatkami bieżącymi	Różnica między dochodami bieżącymi o skorygowanymi o środki a wydatkami bieżącymi, pomniejszonymi o wydatki
Lp	6	7	8.1	8.2
Formuła			[1.] - [2.1]	[1.] + [4.1] + [4.2] - [5.1] - [5.2]
Wykonanie 2013	16 372 427,00	0,00	110 496,00	583 938,74
2014	18 383 637,00	0,00	377 835,30	727 784,37
2015	16 740 000,00	0,00	1 143 637,00	1 143 637,00
2016	15 500 000,00	0,00	1 240 000,00	1 240 000,00
2017 1)	14 260 000,00	0,00	1 240 000,00	1 240 000,00
2018	12 740 000,00	0,00	1 520 000,00	1 520 000,00
2019	11 220 000,00	0,00	1 520 000,00	1 520 000,00
2020	9 700 000,00	0,00	1 520 000,00	1 520 000,00
2021	8 080 000,00	0,00	1 620 000,00	1 620 000,00
2022	6 460 000,00	0,00	1 620 000,00	1 620 000,00
2023	4 840 000,00	0,00	1 620 000,00	1 620 000,00
2024	3 220 000,00	0,00	1 620 000,00	1 620 000,00
2025	1 600 000,00	0,00	1 620 000,00	1 620 000,00
2026	0,00	0,00	1 600 000,00	1 600 000,00

W.C. Orlowski
mgr Andrzej Orlowski

Wskaźnik spłaty zobowiązań										
Lp	Wskaźnik planowanej łącznej kwoty spłaty zobowiązań, o której mowa w art. 243 ust. 1 ustawy, bez uwzględnienia zobowiązań związanych z wyłączeniem ustawowych wyłączeń przypadających na dany rok.	Wskaźnik planowanej łącznej kwoty spłaty zobowiązań, o której mowa w art. 243 ust. 1 ustawy, z uwzględnieniem zobowiązań związanych z wyłączeniem ustawowych wyłączeń przypadających na dany rok.	Kwota zobowiązań związku współtworzonego przez jednostkę samorządu terytorialnego przypadających do spłaty w danym roku budżetowym, podlegająca doliczeniu zgodnie z art. 244 ustawy	Wskaźnik planowanej łącznej kwoty spłaty zobowiązań, o której mowa w art. 243 ust. 1 ustawy, z uwzględnieniem zobowiązań związanych z wyłączeniem ustawowych wyłączeń przypadających na dany rok.	Wskaźnik dochodów powiększonych o przychody z sprzedaży majątku oraz pomniejszonych o wydatki bieżące, do dochodów budżetu, ustalony dla danego roku (wskaźnik jednoroczny)	Dopuszczalny wskaźnik spłaty zobowiązań określony w art. 243 ustawy, po uwzględnieniu ustawowych wyłączeń, obliczony w oparciu o plan 3 kwartału roku poprzedzającego pierwszy rok prognozy (wskaźnik ustalony w oparciu o średnią arytmetyczną z 3 poprzednich lat)	Dopuszczalny wskaźnik spłaty zobowiązań określony w art. 243 ustawy, po uwzględnieniu ustawowych wyłączeń, obliczony w oparciu o plan 3 kwartału roku poprzedzającego pierwszy rok prognozy (wskaźnik ustalony w oparciu o średnią arytmetyczną z 3 poprzednich lat)	Średnia z trzech poprzednich lat [9.5]	Informacja o spełnieniu wskaźnika spłaty zobowiązań określonego w art. 243 ustawy, po uwzględnieniu zobowiązań związku współtworzonego przez jednostkę samorządu terytorialnego oraz po uwzględnieniu ustawowych wyłączeń, obliczonego w oparciu o wykonanie roku poprzedzającego rok budżetowy	Informacja o spełnieniu wskaźnika spłaty zobowiązań określonego w art. 243 ustawy, po uwzględnieniu zobowiązań związku współtworzonego przez jednostkę samorządu terytorialnego oraz po uwzględnieniu ustawowych wyłączeń, obliczonego w oparciu o wykonanie roku poprzedzającego rok budżetowy
Wyszczególnienie										
Wykonanie 2013	8,97%	4,81%	0,00	4,81%	4,91%	0,00%	0,00%	[9.4]= [9.6]	TAK	TAK
2014	9,66%	4,92%	0,00	4,92%	7,71%	8,11%	6,47%	TAK	TAK	TAK
2015	5,76%	4,85%	0,00	4,85%	14,94%	7,94%	6,31%	TAK	TAK	TAK
2016	4,46%	4,46%	0,00	4,46%	14,40%	10,82%	9,19%	TAK	TAK	TAK
2017 1)	4,24%	4,24%	0,00	4,24%	13,87%	12,35%	12,35%	TAK	TAK	TAK
2018	4,52%	4,52%	0,00	4,52%	13,88%	14,40%	14,40%	TAK	TAK	TAK
2019	4,71%	4,71%	0,00	4,71%	11,31%	14,05%	14,05%	TAK	TAK	TAK
2020	4,54%	4,54%	0,00	4,54%	11,04%	13,02%	13,02%	TAK	TAK	TAK
2021	4,48%	4,48%	0,00	4,48%	10,86%	12,08%	12,08%	TAK	TAK	TAK
2022	4,13%	4,13%	0,00	4,13%	10,45%	11,07%	11,07%	TAK	TAK	TAK
2023	3,79%	3,79%	0,00	3,79%	10,05%	10,78%	10,78%	TAK	TAK	TAK
2024	3,47%	3,47%	0,00	3,47%	9,66%	10,45%	10,45%	TAK	TAK	TAK
2025	2,88%	2,88%	0,00	2,88%	7,74%	10,05%	10,05%	TAK	TAK	TAK
2026	2,67%	2,67%	0,00	2,67%	7,44%	9,15%	9,15%	TAK	TAK	TAK



Wyszczególnienie	Przeznaczenie prognozowanej nadwyżki budżetowej	w tym na:	Informacje uzupełniająca o wybranych rodzajach wydatków budżetowych												
			10.1	11.1		11.2	11.3	z tego:			11.4	11.5	11.6		
				Wydatki bieżące na wynagrodzenia i składki od nich naliczane	Wydatki związane z funkcjonowaniem organów jednostki samorządu terytorialnego			Wydatki objęte limitem, o którym mowa w art. 226 ust. 3 pkt 4 ustawy	bieżące	majątkowe				Wydatki inwestycyjne kontynuowane	Nowe wydatki inwestycyjne
Lp	10	10.1	11.1	11.2	11.3	11.3.1	11.3.2	11.4	11.5	11.6					
Formula					[11.3.1] + [11.3.2]										
Wykonanie 2013	0,00	0,00	14 809 184,01	3 337 882,88	3 951 876,40	509 370,69	3 442 505,71	2 300 365,38	4 653 891,11						
2014	0,00	0,00	15 538 691,11	3 673 931,92	4 590 477,35	487 808,66	4 102 668,69	4 919 408,62	3 247 449,19						200 000,00
2015	1 643 637,00	1 643 637,00	15 635 000,00	3 640 000,00	4 868 701,58	442 084,52	4 226 617,06	2 059 362,26	3 440 637,74						440 000,00
2016	1 240 000,00	1 240 000,00	16 104 000,00	3 748 000,00	6 154 999,00	36 750,00	6 118 249,00	1 800 000,00	4 700 000,00						0,00
2017 1)	1 240 000,00	1 240 000,00	16 687 000,00	3 861 000,00	7 288 161,14	30 975,00	7 257 186,14	0,00	4 700 000,00						0,00
2018	1 520 000,00	1 520 000,00	17 085 000,00	3 977 000,00	8 639 010,11	35 700,00	8 603 310,11	8 325 488,11	374 511,99						0,00
2019	1 520 000,00	1 520 000,00	17 598 000,00	4 096 000,00	3 000 000,00	0,00	3 000 000,00	0,00	4 000 000,00						0,00
2020	1 520 000,00	1 520 000,00	18 126 000,00	4 219 000,00	3 000 000,00	0,00	3 000 000,00	0,00	4 000 000,00						0,00
2021	1 620 000,00	1 620 000,00	18 670 000,00	4 346 000,00	3 000 000,00	0,00	3 000 000,00	0,00	4 000 000,00						0,00
2022	1 620 000,00	1 620 000,00	19 230 000,00	4 476 000,00	3 000 000,00	0,00	3 000 000,00	0,00	4 000 000,00						0,00
2023	1 620 000,00	1 620 000,00	19 807 000,00	4 610 000,00	3 000 000,00	0,00	3 000 000,00	0,00	4 000 000,00						0,00
2024	1 620 000,00	1 620 000,00	20 401 000,00	4 749 000,00	3 000 000,00	0,00	3 000 000,00	0,00	4 000 000,00						0,00
2025	1 620 000,00	1 620 000,00	21 013 000,00	4 891 000,00	3 000 000,00	0,00	3 000 000,00	0,00	4 000 000,00						0,00
2026	1 600 000,00	1 600 000,00	21 643 000,00	5 038 000,00	3 000 000,00	0,00	3 000 000,00	0,00	3 000 000,00						0,00
															0,00



Wyszczególnienie	Finansowanie programów, projektów lub zadań realizowanych z udziałem środków, o których mowa w art. 5 ust. 1 pkt 2 i 3 ustawy										
	w tym:		w tym:		w tym:		w tym:		w tym:		
	Dochody bieżące na programy, projekty lub zadania finansowane z udziałem środków, o których mowa w art. 5 ust. 1 pkt 2 i 3 ustawy	12.1.1	Dochody majątkowe na programy, projekty lub zadania finansowane z udziałem środków, o których mowa w art. 5 ust. 1 pkt 2 i 3 ustawy	12.2	środki określone w art. 5 ust. 1 pkt 2 ustawy	12.2.1	środki określone w art. 5 ust. 1 pkt 2 ustawy	12.2.1.1	Wydaki bieżące na programy, projekty lub zadania finansowane z udziałem środków, o których mowa w art. 5 ust. 1 pkt 2 i 3 ustawy	12.3	Wydaki bieżące na realizację programu, projektu lub zadania wynikające wyłącznie z zawartych umów z podmiotem dysponującym środkami, o których mowa w art. 5 ust. 1 pkt 2 ustawy
Formuła	12.1	12.1.1	12.2	12.2.1	12.2.1.1	12.3	12.3.1	12.3.2			
Wykonanie 2013	404 404,61	343 743,91	2 419 916,65	2 316 212,89	2 316 212,89	2 316 212,89	2 316 212,89	471 145,34	471 145,34	471 145,34	
2014	828 503,03	719 228,57	2 531 471,67	2 461 757,31	2 461 757,31	2 461 757,31	2 461 757,31	624 933,66	624 933,66	624 933,66	
2015	262 712,62	223 305,73	547 753,20	528 606,42	528 606,42	528 606,42	528 606,42	269 261,62	269 261,62	269 261,62	
2016	0,00	0,00	0,00	0,00	0,00	0,00	0,00	0,00	0,00	0,00	
2017 1)	0,00	0,00	0,00	0,00	0,00	0,00	0,00	0,00	0,00	0,00	
2018	0,00	0,00	0,00	0,00	0,00	0,00	0,00	0,00	0,00	0,00	
2019	0,00	0,00	0,00	0,00	0,00	0,00	0,00	0,00	0,00	0,00	
2020	0,00	0,00	0,00	0,00	0,00	0,00	0,00	0,00	0,00	0,00	
2021	0,00	0,00	0,00	0,00	0,00	0,00	0,00	0,00	0,00	0,00	
2022	0,00	0,00	0,00	0,00	0,00	0,00	0,00	0,00	0,00	0,00	
2023	0,00	0,00	0,00	0,00	0,00	0,00	0,00	0,00	0,00	0,00	
2024	0,00	0,00	0,00	0,00	0,00	0,00	0,00	0,00	0,00	0,00	
2025	0,00	0,00	0,00	0,00	0,00	0,00	0,00	0,00	0,00	0,00	
2026	0,00	0,00	0,00	0,00	0,00	0,00	0,00	0,00	0,00	0,00	



Wyszczególnienie	Wydatki majątkowe na programy, projekty lub zadania finansowane z udziałem środków, o których mowa w art. 5 ust. 1 pkt 2 i 3 ustawy		w tym:		Wydatki majątkowe na realizację programu, projektu lub zadania wynikające wyłącznie z zawartych umów z podmiotem dysponującym środkami, o których mowa w art. 5 ust. 1 pkt 2 ustawy	Wydatki na wkład krajowy w związku z umową na realizację programu, projektu lub zadania finansowanego z udziałem środków, o których mowa w art. 5 ust. 1 pkt 2 ustawy bez względu na stopień finansowania tymi środkami	w tym:		Wydatki na wkład krajowy w związku z zawartą po dniu 1 stycznia 2013 r. umową na realizację programu, projektu lub zadania finansowanego w co najmniej 60% środkami, o których mowa w art. 5 ust. 1 pkt 2 ustawy	w tym:		Przychody z tytułu kredytów, pożyczek, emisji papierów wartościowych objęte w związku z umową na realizację programu, projektu lub zadania finansowanego z udziałem środków, o których mowa w art. 5 ust. 1 pkt 2 ustawy bez względu na stopień finansowania tymi środkami	w tym:	
	12.4	12.4.1	12.4.2	12.5			12.5.1	12.6		12.6.1	12.7		12.7.1	
LP	12.4	12.4.1	12.4.2	12.5	12.5.1	12.6	12.6.1	12.7	12.7.1					
Formuła														
Wykonanie 2013	3 281 864,38	2 628 599,89	3 281 864,38	0,00	0,00	0,00	0,00	0,00	0,00	0,00	0,00	0,00	0,00	0,00
2014	1 083 578,79	731 625,18	1 083 578,79	444 017,21	444 017,21	306 979,99	306 979,99	403 637,00	403 637,00	0,00	0,00	0,00	0,00	0,00
2015	127 645,20	108 498,42	127 645,20	0,00	0,00	0,00	0,00	0,00	0,00	0,00	0,00	0,00	0,00	0,00
2016	0,00	0,00	0,00	0,00	0,00	0,00	0,00	0,00	0,00	0,00	0,00	0,00	0,00	0,00
2017 1)	0,00	0,00	0,00	0,00	0,00	0,00	0,00	0,00	0,00	0,00	0,00	0,00	0,00	0,00
2018	0,00	0,00	0,00	0,00	0,00	0,00	0,00	0,00	0,00	0,00	0,00	0,00	0,00	0,00
2019	0,00	0,00	0,00	0,00	0,00	0,00	0,00	0,00	0,00	0,00	0,00	0,00	0,00	0,00
2020	0,00	0,00	0,00	0,00	0,00	0,00	0,00	0,00	0,00	0,00	0,00	0,00	0,00	0,00
2021	0,00	0,00	0,00	0,00	0,00	0,00	0,00	0,00	0,00	0,00	0,00	0,00	0,00	0,00
2022	0,00	0,00	0,00	0,00	0,00	0,00	0,00	0,00	0,00	0,00	0,00	0,00	0,00	0,00
2023	0,00	0,00	0,00	0,00	0,00	0,00	0,00	0,00	0,00	0,00	0,00	0,00	0,00	0,00
2024	0,00	0,00	0,00	0,00	0,00	0,00	0,00	0,00	0,00	0,00	0,00	0,00	0,00	0,00
2025	0,00	0,00	0,00	0,00	0,00	0,00	0,00	0,00	0,00	0,00	0,00	0,00	0,00	0,00
2026	0,00	0,00	0,00	0,00	0,00	0,00	0,00	0,00	0,00	0,00	0,00	0,00	0,00	0,00

W O J T
mgr Antoni Poltronicki

Wyszczególnienie	Kwoty dotycząca przejęcia i spłaty zobowiązań po samodzielnym zakładach opieki zdrowotnej oraz pokrycia ujemnego wyniku									
	Przychody z tytułu kredytów, pożyczek, emisji papierów dłużnych powołanych w art. 181 ustawy z dnia 14 czerwca 1964 r. (Dz.U. z późn. zm.)	w tym:	Kwota zobowiązań wynikających z przejęcia przez jednostkę samorządu terytorialnego zobowiązań po likwidowanych i przekształcanych samodzielnych zakładach opieki zdrowotnej	13.2	13.3	13.4	13.5	13.6	13.7	
Lp	12.8	12.8.1	13.1	13.2	13.3	13.4	13.5	13.6	13.7	
Formuła										
Wykonanie 2013	0,00	0,00	0,00	0,00	0,00	0,00	0,00	0,00	0,00	
2014	403 637,00	403 637,00	0,00	0,00	0,00	0,00	0,00	0,00	0,00	
2015	0,00	0,00	0,00	0,00	0,00	0,00	0,00	0,00	0,00	
2016	0,00	0,00	0,00	0,00	0,00	0,00	0,00	0,00	0,00	
2017 1)	0,00	0,00	0,00	0,00	0,00	0,00	0,00	0,00	0,00	
2018	0,00	0,00	0,00	0,00	0,00	0,00	0,00	0,00	0,00	
2019	0,00	0,00	0,00	0,00	0,00	0,00	0,00	0,00	0,00	
2020	0,00	0,00	0,00	0,00	0,00	0,00	0,00	0,00	0,00	
2021	0,00	0,00	0,00	0,00	0,00	0,00	0,00	0,00	0,00	
2022	0,00	0,00	0,00	0,00	0,00	0,00	0,00	0,00	0,00	
2023	0,00	0,00	0,00	0,00	0,00	0,00	0,00	0,00	0,00	
2024	0,00	0,00	0,00	0,00	0,00	0,00	0,00	0,00	0,00	
2025	0,00	0,00	0,00	0,00	0,00	0,00	0,00	0,00	0,00	
2026	0,00	0,00	0,00	0,00	0,00	0,00	0,00	0,00	0,00	

Województwo
mgr Andrzej Polbowski

Wyszczególnienie	Dane uzupełniające o długu i jego spłacie						Dane dotyczące emitowanych obligacji przychodowych			
	14.1 Spłaty rat kapitałowych oraz wykup papierów wartościowych, o których mowa w pkt. 5.1., wynikające wyłącznie z tytułu zobowiązań już zaciągniętych	14.2 Kwota długu, którego planowana spłata dokonana się z wydatków budżetu	14.3 Wydatki zmniejszające dług	w tym:			14.4 Wynik operacji niekasowych wpływających na kwotę długu (m.in. umorzenia, różnice kursowe)	15.1 Środki z przedsięwzięcia gromadzone na rachunku bankowym	w tym:	
				14.3.1 spłata zobowiązań wymagalnych z lat poprzednich, innych niż w poz. 14.3.3	14.3.2 związane z umowami zaliczonymi do tytułów dłużnych wliczanych do państwowego długu publicznego	14.3.3 wypłaty z tytułu wymagalnych poręczeń i gwarancji			15.1.1 środki na zaspokojenie roszczeń obligatariuszy	15.2 Wydatki bieżące z tytułu świadczenia emitenta należnego obligatariuszom, nieuwzględniane w limicie spłaty zobowiązań, o którym mowa w art. 243 ustawy
Lp	14.1	14.2	14.3	14.3.1	14.3.2	14.3.3	14.4	15.1	15.1.1	15.2
Wykonanie 2013	3 130 000,00	0,00	0,00	0,00	0,00	0,00	0,00	0,00	0,00	0,00
2014	3 442 427,00	0,00	0,00	0,00	0,00	0,00	0,00	0,00	0,00	0,00
2015	1 240 000,00	0,00	0,00	0,00	0,00	0,00	0,00	0,00	0,00	0,00
2016	1 240 000,00	0,00	0,00	0,00	0,00	0,00	0,00	0,00	0,00	0,00
2017 1)	1 240 000,00	0,00	0,00	0,00	0,00	0,00	0,00	0,00	0,00	0,00
2018	1 520 000,00	0,00	0,00	0,00	0,00	0,00	0,00	0,00	0,00	0,00
2019	1 520 000,00	0,00	0,00	0,00	0,00	0,00	0,00	0,00	0,00	0,00
2020	1 520 000,00	0,00	0,00	0,00	0,00	0,00	0,00	0,00	0,00	0,00
2021	1 146 000,00	0,00	0,00	0,00	0,00	0,00	0,00	0,00	0,00	0,00
2022	1 146 000,00	0,00	0,00	0,00	0,00	0,00	0,00	0,00	0,00	0,00
2023	866 000,00	0,00	0,00	0,00	0,00	0,00	0,00	0,00	0,00	0,00
2024	866 000,00	0,00	0,00	0,00	0,00	0,00	0,00	0,00	0,00	0,00
2025	626 000,00	0,00	0,00	0,00	0,00	0,00	0,00	0,00	0,00	0,00
2026	0,00	0,00	0,00	0,00	0,00	0,00	0,00	0,00	0,00	0,00

W O T
mgr Antoni Polkowski