

Zarządzenie nr 794/2014
Wójta Gminy Ełk
z dnia 18 lipca 2014 r.

w sprawie zmian w Wieloletniej Prognozie Finansowej Gminy Ełk na lata 2014 – 2026


Na podstawie art. 232 ustawy z dnia 27 sierpnia 2009 r. o finansach publicznych (t.j. Dz.U. z 2013 r. poz. 885, z późn. zm) zarządzam, co następuje:

§ 1

Dokonuje się zmian w Wieloletniej Prognozie Finansowej Gminy Ełk na lata 2014 - 2026 zgodnie z załącznikiem do niniejszego zarządzenia.

§ 2

Zarządzenie wchodzi w życie z dniem podpisania.


Wójt Gminy Ełk
mgr Antoni Polkowski

Zmian w Wieloletniej Prognozie Finansowej dokonano w związku ze zmianą dochodów i wydatków budżetu gminy z tytułu zwiększenia dotacji celowej z budżetu państwa na 2014 r.


Wójt Gminy Elk

mgr Antoni Polkowski


Wieloletnia Prognoza Finansowa

Załącznik nr
do Zarządzenia nr
Wójta Gminy Elk
z dnia

Wyszczególnienie	Dochody ogółem	z tego:										w tym:					
		1.1	1.1.1			1.1.2			1.1.3		1.1.4		1.1.5	1.2	w tym:		
			1.1.1	1.1.1.1	1.1.1.2	1.1.1.3	1.1.1.3.1	1.1.2	1.1.3	1.1.4	1.1.5	1.2			1.2.1	1.2.2	
Lp	1																
Formuła	[1..1]+[1..2]																
Wykonanie 2013	41 554 828,80	36 676 976,98	5 361 946,00	34 762,88	12 613 274,11	8 883 953,67	9 719 947,00	8 012 792,68	4 877 851,82	1 931 400,89	2 946 450,63						
2014	42 879 152,38	37 042 652,28	5 858 035,00	20 000,00	13 360 047,59	9 053 000,00	9 604 522,00	7 156 223,21	5 836 500,10	2 949 034,72	2 887 465,38						
2015	44 143 637,00	38 143 637,00	6 210 000,00	21 000,00	14 200 000,00	9 723 000,00	9 812 000,00	7 000 000,00	6 000 000,00	5 452 246,80	547 753,20						
2016	46 810 000,00	40 310 000,00	6 582 000,00	22 000,00	14 910 000,00	10 209 000,00	10 000 000,00	7 280 000,00	6 500 000,00	5 500 000,00	1 000 000,00						
2017 1)	48 600 000,00	41 100 000,00	6 977 000,00	23 000,00	15 650 000,00	10 720 000,00	10 200 000,00	7 570 000,00	7 500 000,00	5 500 000,00	2 000 000,00						
2018	51 300 000,00	42 600 000,00	7 396 000,00	24 000,00	16 430 000,00	11 255 000,00	10 404 000,00	7 872 000,00	8 700 000,00	5 600 000,00	3 100 000,00						
2019	48 800 000,00	44 800 000,00	7 840 000,00	25 000,00	17 250 000,00	11 817 000,00	10 612 000,00	8 187 000,00	4 000 000,00	4 000 000,00	3 100 000,00						
2020	50 000 000,00	46 000 000,00	8 310 000,00	26 000,00	18 112 000,00	12 400 000,00	10 824 000,00	8 515 000,00	4 000 000,00	4 000 000,00	3 100 000,00						
2021	51 731 000,00	47 731 000,00	8 808 000,00	27 000,00	19 000 000,00	13 020 000,00	11 040 000,00	8 856 000,00	4 000 000,00	4 000 000,00	3 100 000,00						
2022	53 786 000,00	49 786 000,00	9 336 000,00	28 000,00	19 950 000,00	13 671 000,00	11 262 000,00	9 210 000,00	4 000 000,00	4 000 000,00	3 100 000,00						
2023	55 936 000,00	51 936 000,00	9 896 000,00	29 000,00	20 947 000,00	14 354 000,00	11 486 000,00	9 578 000,00	4 000 000,00	4 000 000,00	3 100 000,00						
2024	58 192 000,00	54 192 000,00	10 490 000,00	30 000,00	21 995 000,00	15 072 000,00	11 715 000,00	9 962 000,00	4 000 000,00	4 000 000,00	3 100 000,00						
2025	59 661 000,00	56 661 000,00	11 020 000,00	31 000,00	23 000 000,00	15 825 000,00	11 950 000,00	10 280 000,00	3 000 000,00	3 000 000,00	2 000 000,00						
2026	61 801 000,00	58 801 000,00	11 786 000,00	32 000,00	24 020 000,00	16 617 000,00	12 168 000,00	10 774 000,00	3 000 000,00	3 000 000,00	2 000 000,00						

Wójt
mgr Antoni Polkowski

Wyszczególnienie	Wydatki ogółem	z tego:						Wydatki majątkowe					
		w tym:											
		Wydatki bieżące	z tytułu poręczeń i gwarancji	w tym:	na spłatę przejętych zobowiązań samodzielnego publicznego zakładu opieki zdrowotnej przekazanego na zasadach określonych w przepisach o działalności leczniczej, w wysokości w jakiej nie podlegają sfinansowaniu dotacji z budżetu państwa	wydatki na obsługę długu	określone w art. 243 ust. 1 ustawy		odsetki i dyskonto podlegające wyłączeniu z art. 243	odsetki i dyskonto podlegające wyłączeniu z art. 243	odsetki i dyskonto podlegające wyłączeniu z art. 243		
2.1	2.1.1	2.1.1.1	2.1.2	2.1.3	2.1.3.1	2.1.3.1.1	2.1.3.1.2	2.1.3.1.1	2.1.3.1.2				
Lp	2												
Formuła	[2.1] + [2.2]												
Wykonanie 2013	43 720 737,47	36 566 480,98	0,00	0,00	X	611 611,49	599 111,49	0,00	0,00	0,00	0,00	0,00	7 154 258,49
2014	45 240 291,45	36 780 826,09	0,00	0,00	0,00	736 000,00	726 000,00	0,00	0,00	0,00	0,00	0,00	8 459 465,36
2015	42 500 000,00	37 000 000,00	0,00	0,00	0,00	900 000,00	900 000,00	0,00	0,00	0,00	0,00	0,00	5 500 000,00
2016	45 570 000,00	39 070 000,00	0,00	0,00	0,00	850 000,00	850 000,00	0,00	0,00	0,00	0,00	0,00	6 500 000,00
2017 1)	47 360 000,00	39 860 000,00	0,00	0,00	0,00	820 000,00	820 000,00	0,00	0,00	0,00	0,00	0,00	7 500 000,00
2018	49 780 000,00	41 080 000,00	0,00	0,00	0,00	800 000,00	800 000,00	0,00	0,00	0,00	0,00	0,00	8 700 000,00
2019	47 280 000,00	43 280 000,00	0,00	0,00	0,00	780 000,00	780 000,00	0,00	0,00	0,00	0,00	0,00	4 000 000,00
2020	48 480 000,00	44 480 000,00	0,00	0,00	0,00	750 000,00	750 000,00	0,00	0,00	0,00	0,00	0,00	4 000 000,00
2021	50 111 000,00	46 111 000,00	0,00	0,00	0,00	700 000,00	700 000,00	0,00	0,00	0,00	0,00	0,00	4 000 000,00
2022	52 166 000,00	48 166 000,00	0,00	0,00	0,00	600 000,00	600 000,00	0,00	0,00	0,00	0,00	0,00	4 000 000,00
2023	54 316 000,00	50 316 000,00	0,00	0,00	0,00	500 000,00	500 000,00	0,00	0,00	0,00	0,00	0,00	4 000 000,00
2024	56 572 000,00	52 572 000,00	0,00	0,00	0,00	400 000,00	400 000,00	0,00	0,00	0,00	0,00	0,00	4 000 000,00
2025	58 041 000,00	55 041 000,00	0,00	0,00	0,00	100 000,00	100 000,00	0,00	0,00	0,00	0,00	0,00	3 000 000,00
2026	60 201 000,00	57 201 000,00	0,00	0,00	0,00	50 000,00	50 000,00	0,00	0,00	0,00	0,00	0,00	3 000 000,00



Wyszczególnienie	Wynik budżetu	Przychody budżetu	z tego:						w tym:
			Nadwyżka budżetowa z lat ubiegłych	Wolne środki, o których mowa w art. 217 ust.2 pkt 6 ustawy		Kredyty, pożyczki, emisja papierów wartościowych	Inne przychody niezwiązane z zaciągnięciem długu		
				na pokrycie deficytu budżetu	4.2		4.2.1	4.3	
4.1	4.1.1	4.2	4.2.1	4.3	4.3.1	4.4	4.4.1		
3	4	4.1	4.1.1	4.2	4.2.1	4.3	4.3.1	4.4	4.4.1
Formuła	[1] - [2]	[4.1] + [4.2] + [4.3] + [4.4]							
Wykonanie 2013	-2 165 908,67	5 645 837,74	0,00	473 442,74	473 442,74	5 172 395,00	2 042 395,00	0,00	0,00
2014	-2 361 139,07	6 003 566,07	0,00	349 929,07	349 929,07	5 453 637,00	2 011 210,00	200 000,00	0,00
2015	1 643 637,00	0,00	0,00	0,00	0,00	0,00	0,00	0,00	0,00
2016	1 240 000,00	0,00	0,00	0,00	0,00	0,00	0,00	0,00	0,00
2017 1)	1 240 000,00	0,00	0,00	0,00	0,00	0,00	0,00	0,00	0,00
2018	1 520 000,00	0,00	0,00	0,00	0,00	0,00	0,00	0,00	0,00
2019	1 520 000,00	0,00	0,00	0,00	0,00	0,00	0,00	0,00	0,00
2020	1 520 000,00	0,00	0,00	0,00	0,00	0,00	0,00	0,00	0,00
2021	1 620 000,00	0,00	0,00	0,00	0,00	0,00	0,00	0,00	0,00
2022	1 620 000,00	0,00	0,00	0,00	0,00	0,00	0,00	0,00	0,00
2023	1 620 000,00	0,00	0,00	0,00	0,00	0,00	0,00	0,00	0,00
2024	1 620 000,00	0,00	0,00	0,00	0,00	0,00	0,00	0,00	0,00
2025	1 620 000,00	0,00	0,00	0,00	0,00	0,00	0,00	0,00	0,00
2026	1 600 000,00	0,00	0,00	0,00	0,00	0,00	0,00	0,00	0,00



WÓJT

 Andrzej Białobuski


Wyszczególnienie	Rozchody budżetu	Spłaty rat kapitałowych kredytów i pożyczek oraz wykup papierów wartościowych	5.1	z tego: w tym:				Inne rozchody niezwiązane ze spłatą długu	
				5.1	z tego:				5.2
					5.1.1	5.1.1.1	5.1.1.2		
LP	5		5.1	5.1.1.1	5.1.1.2	5.1.1.3			
Formuła	[5.1] + [5.2]		[5.1.1.] + [5.1.1.2] + [5.1.1.3]						
Wykonanie 2013	3 130 000,00	3 130 000,00	1 730 008,00	1 730 008,00	0,00	0,00	0,00		
2014	3 642 427,00	3 442 427,00	2 042 395,00	2 042 395,00	0,00	0,00	200 000,00		
2015	1 643 637,00	1 643 637,00	403 637,00	403 637,00	0,00	0,00	0,00		
2016	1 240 000,00	1 240 000,00	0,00	0,00	0,00	0,00	0,00		
2017 1)	1 240 000,00	1 240 000,00	0,00	0,00	0,00	0,00	0,00		
2018	1 520 000,00	1 520 000,00	0,00	0,00	0,00	0,00	0,00		
2018	1 520 000,00	1 520 000,00	0,00	0,00	0,00	0,00	0,00		
2020	1 520 000,00	1 520 000,00	0,00	0,00	0,00	0,00	0,00		
2021	1 620 000,00	1 620 000,00	0,00	0,00	0,00	0,00	0,00		
2022	1 620 000,00	1 620 000,00	0,00	0,00	0,00	0,00	0,00		
2023	1 620 000,00	1 620 000,00	0,00	0,00	0,00	0,00	0,00		
2024	1 620 000,00	1 620 000,00	0,00	0,00	0,00	0,00	0,00		
2025	1 620 000,00	1 620 000,00	0,00	0,00	0,00	0,00	0,00		
2026	1 600 000,00	1 600 000,00	0,00	0,00	0,00	0,00	0,00		

W O J T
mgr Antoni Polkowski

Wyszczególnienie	Kwota długu	Kwota zobowiązań wynikających z przejęcia przez jednostkę samorządu terytorialnego zobowiązań po likwidowanych i przekształcanych jednostkach zaliczanych do sektora finansów publicznych	Relacja zrównowazenia wydatków bieżących, o której mowa w art. 242 ustawy	
			Różnica między dochodami bieżącymi a wydatkami bieżącymi	Różnica między dochodami bieżącymi, skorygowanymi o środki a wydatkami bieżącymi, pomniejszonymi o wydatki
Lp	6	7	8.1	8.2
Formuła			[1.1] - [2.1]	[1.1] + [4.1] + [6.2] - [8.1] - [2.1.2b]
Wykonanie 2013	16 372 427,00	0,00	110 496,00	583 938,74
2014	18 383 637,00	0,00	261 826,19	611 755,26
2015	16 740 000,00	0,00	1 143 637,00	1 143 637,00
2016	15 600 000,00	0,00	1 240 000,00	1 240 000,00
2017 1)	14 260 000,00	0,00	1 240 000,00	1 240 000,00
2018	12 740 000,00	0,00	1 520 000,00	1 520 000,00
2019	11 220 000,00	0,00	1 520 000,00	1 520 000,00
2020	9 700 000,00	0,00	1 520 000,00	1 520 000,00
2021	8 080 000,00	0,00	1 620 000,00	1 620 000,00
2022	6 460 000,00	0,00	1 620 000,00	1 620 000,00
2023	4 840 000,00	0,00	1 620 000,00	1 620 000,00
2024	3 220 000,00	0,00	1 620 000,00	1 620 000,00
2025	1 600 000,00	0,00	1 620 000,00	1 620 000,00
2026	0,00	0,00	1 600 000,00	1 600 000,00

WÓJT
mgr Antoni *Podkowiński*

Wyszczególnienie	Przeznaczenie prognozowanej nadwyżki budżetowej	w tym na:		Informacje uzupełniające o wybranych rodzajach wydatków budżetowych z tego:							Wydatki majątkowe w formie dotacji								
		Splaty kredytów, pożyczek i wykup papierów wartościowych	10.1	11.1	11.2	11.3	11.3.1	11.3.2	11.4	11.5		11.6							
Lp	10																		
Formuła																			
Wykonanie 2013	0,00																		
2014	0,00			14 809 184,01	3 337 882,88	3 951 876,40	509 370,69	3 442 505,71	2 300 365,38	4 653 891,11	200 000,00								
2015	1 643 637,00			15 509 804,13	3 655 665,00	4 413 876,90	487 808,66	3 926 068,24	4 819 406,62	3 480 058,74	60 000,00								
2016	1 240 000,00			15 635 000,00	3 640 000,00	4 868 701,58	442 084,52	4 226 617,06	2 059 362,26	3 440 637,74	0,00								
2017 1)	1 240 000,00			16 104 000,00	3 748 000,00	6 154 999,00	36 750,00	6 118 249,00	1 800 000,00	4 700 000,00	0,00								
2018	1 520 000,00			16 587 000,00	3 861 000,00	7 288 161,14	30 975,00	7 257 186,14	0,00	7 500 000,00	0,00								
2019	1 520 000,00			17 065 000,00	3 977 000,00	8 639 010,11	35 700,00	8 603 310,11	8 325 488,11	374 511,89	0,00								
2020	1 520 000,00			17 598 000,00	4 086 000,00	3 000 000,00	0,00	3 000 000,00	0,00	4 000 000,00	0,00								
2021	1 520 000,00			18 126 000,00	4 219 000,00	3 000 000,00	0,00	3 000 000,00	0,00	4 000 000,00	0,00								
2022	1 620 000,00			18 670 000,00	4 346 000,00	3 000 000,00	0,00	3 000 000,00	0,00	4 000 000,00	0,00								
2023	1 620 000,00			19 230 000,00	4 476 000,00	3 000 000,00	0,00	3 000 000,00	0,00	4 000 000,00	0,00								
2024	1 620 000,00			19 807 000,00	4 610 000,00	3 000 000,00	0,00	3 000 000,00	0,00	4 000 000,00	0,00								
2025	1 620 000,00			20 401 000,00	4 749 000,00	3 000 000,00	0,00	3 000 000,00	0,00	4 000 000,00	0,00								
2026	1 600 000,00			21 013 000,00	4 891 000,00	3 000 000,00	0,00	3 000 000,00	0,00	4 000 000,00	0,00								
	1 600 000,00			21 643 000,00	5 038 000,00	3 000 000,00	0,00	3 000 000,00	0,00	3 000 000,00	0,00								



Wyszczególnienie	Finansowanie programów, projektów lub zadań realizowanych z udziałem środków, o których mowa w art. 5 ust. 1 pkt 2 i 3 ustawy																			
	12.1		12.1.1		12.1.1.1		12.2		12.2.1		12.2.1.1		12.3		12.3.1		12.3.2			
	Dochody bieżące na programy, projekty lub zadania finansowane z udziałem środków, o których mowa w art. 5 ust. 1 pkt 2 i 3 ustawy	12.1.1	12.1.1.1	12.1.1.1	12.2	12.2.1	12.2.1.1	Dochody majątkowe na programy, projekty lub zadania finansowane z udziałem środków, o których mowa w art. 5 ust. 1 pkt 2 i 3 ustawy	12.2.1	12.2.1.1	12.2.1.1	12.3	12.3.1	12.3.2	Wydanki bieżące na realizację programu, projektu lub zadania wynikające wyłącznie z zawartych umów z podmiotem dysponującym środkami, o których mowa w art. 5 ust. 1 pkt 2 ustawy	12.3.1	12.3.2	Wydanki bieżące na realizację programu, projektu lub zadania wynikające wyłącznie z zawartych umów z podmiotem dysponującym środkami, o których mowa w art. 5 ust. 1 pkt 2 ustawy	12.3.1	12.3.2
Lp	12.1	12.1.1	12.1.1.1	12.2	12.2.1	12.2.1.1														
Formula																				
Wykonanie 2013	404 404,61	343 743,91	343 743,91	2 419 916,65	2 316 212,89	2 316 212,89	2 419 916,65	2 316 212,89	2 316 212,89	2 316 212,89	471 145,34	386 166,47		471 145,34	386 166,47		471 145,34	386 166,47		471 145,34
2014	525 932,65	447 042,75	447 042,75	2 433 206,80	2 378 233,18	2 378 233,18	2 433 206,80	2 378 233,18	2 378 233,18	2 378 233,18	468 033,66	375 970,06		468 033,66	375 970,06		468 033,66	375 970,06		468 033,66
2015	262 712,62	223 305,73	223 305,73	547 753,20	528 606,42	528 606,42	547 753,20	528 606,42	528 606,42	528 606,42	269 261,62	223 305,73		269 261,62	223 305,73		269 261,62	223 305,73		269 261,62
2016	0,00	0,00	0,00	0,00	0,00	0,00	0,00	0,00	0,00	0,00	0,00	0,00		0,00	0,00		0,00	0,00		0,00
2017 1)	0,00	0,00	0,00	0,00	0,00	0,00	0,00	0,00	0,00	0,00	0,00	0,00		0,00	0,00		0,00	0,00		0,00
2018	0,00	0,00	0,00	0,00	0,00	0,00	0,00	0,00	0,00	0,00	0,00	0,00		0,00	0,00		0,00	0,00		0,00
2019	0,00	0,00	0,00	0,00	0,00	0,00	0,00	0,00	0,00	0,00	0,00	0,00		0,00	0,00		0,00	0,00		0,00
2020	0,00	0,00	0,00	0,00	0,00	0,00	0,00	0,00	0,00	0,00	0,00	0,00		0,00	0,00		0,00	0,00		0,00
2021	0,00	0,00	0,00	0,00	0,00	0,00	0,00	0,00	0,00	0,00	0,00	0,00		0,00	0,00		0,00	0,00		0,00
2022	0,00	0,00	0,00	0,00	0,00	0,00	0,00	0,00	0,00	0,00	0,00	0,00		0,00	0,00		0,00	0,00		0,00
2023	0,00	0,00	0,00	0,00	0,00	0,00	0,00	0,00	0,00	0,00	0,00	0,00		0,00	0,00		0,00	0,00		0,00
2024	0,00	0,00	0,00	0,00	0,00	0,00	0,00	0,00	0,00	0,00	0,00	0,00		0,00	0,00		0,00	0,00		0,00
2025	0,00	0,00	0,00	0,00	0,00	0,00	0,00	0,00	0,00	0,00	0,00	0,00		0,00	0,00		0,00	0,00		0,00
2026	0,00	0,00	0,00	0,00	0,00	0,00	0,00	0,00	0,00	0,00	0,00	0,00		0,00	0,00		0,00	0,00		0,00



Wyszczególnienie	Wydatki majątkowe na programy, projekty lub zadania finansowane z udziałem środków, o których mowa w art. 5 ust. 1 pkt 2 i 3 ustawy	w tym:		Wydatki majątkowe na realizację programu, projektu lub zadania wynikające wyłącznie z zawartych umów z podmiotem dysponującym środkami, o których mowa w art. 5 ust. 1 pkt 2 ustawy	Wydatki na wkład krajowy w związku z umową na realizację programu, projektu lub zadania finansowanego z udziałem środków, o których mowa w art. 5 ust. 1 pkt 2 ustawy bez względu na stopień finansowania tymi środkami	Wydatki na wkład krajowy w związku z zawartą po dniu 1 stycznia 2013 r. umową na realizację programu, projektu lub zadania finansowanego w co najmniej 60% środkami, o których mowa w art. 5 ust. 1 pkt 2 ustawy	w tym:		Przychody z tytułu kredytów, pożyczek, emisji papierów wartościowych powstające w związku z umową na realizację programu, projektu lub zadania finansowanego z udziałem środków, o których mowa w art. 5 ust. 1 pkt 2 ustawy bez względu na stopień finansowania tymi środkami	w tym:
		finansowane środkami określonymi w art. 5 ust. 1 pkt 2 ustawy	12.4.1				12.4.2	12.5		
Lp	12.4	12.4.1	12.4.2	12.5	12.5.1	12.6	12.6.1	12.7	12.7.1	
Formuła										
Wykonanie 2013	3 281 864,38	2 828 599,89	3 281 864,38	0,00	0,00	0,00	0,00	0,00	0,00	0,00
2014	1 093 578,79	731 625,18	1 093 578,79	0,00	0,00	0,00	0,00	0,00	0,00	0,00
2015	127 845,20	108 498,42	127 845,20	0,00	0,00	0,00	0,00	0,00	0,00	0,00
2016	0,00	0,00	0,00	0,00	0,00	0,00	0,00	0,00	0,00	0,00
2017 1)	0,00	0,00	0,00	0,00	0,00	0,00	0,00	0,00	0,00	0,00
2018	0,00	0,00	0,00	0,00	0,00	0,00	0,00	0,00	0,00	0,00
2019	0,00	0,00	0,00	0,00	0,00	0,00	0,00	0,00	0,00	0,00
2020	0,00	0,00	0,00	0,00	0,00	0,00	0,00	0,00	0,00	0,00
2021	0,00	0,00	0,00	0,00	0,00	0,00	0,00	0,00	0,00	0,00
2022	0,00	0,00	0,00	0,00	0,00	0,00	0,00	0,00	0,00	0,00
2023	0,00	0,00	0,00	0,00	0,00	0,00	0,00	0,00	0,00	0,00
2024	0,00	0,00	0,00	0,00	0,00	0,00	0,00	0,00	0,00	0,00
2025	0,00	0,00	0,00	0,00	0,00	0,00	0,00	0,00	0,00	0,00
2026	0,00	0,00	0,00	0,00	0,00	0,00	0,00	0,00	0,00	0,00



WÓJT

m. Antoniego Polkowskiego

Wyszczególnienie	Kwoty dotyczące przejęcia i spłaty zobowiązań po samodzielnym publicznym zakładach opieki zdrowotnej oraz pokrycia ujemnego wyniku									
	Przychody z tytułu kredytów, pożyczek, emisji papierów wartościowych powstające w związku z zawartą po dniu 1 stycznia 2013 r. umową na realizację programu, projektu lub zadania finansowanego w całości lub części z budżetu państwa, o których mowa w art. 5 ust. 1 pkt 2 ustawy	w tym:	Kwota zobowiązań wynikających z przejęcia przez jednostkę samorządu terytorialnego zobowiązań po likwidowanych i przekształconych zakładach opieki zdrowotnej	13.1	13.2	13.3	13.4	13.5	13.6	13.7
Lp	12.8	12.8.1	13.1	13.2	13.3	13.4	13.5	13.6	13.7	
Formuła										
Wykonanie 2013	0,00	0,00	0,00	0,00	0,00	0,00	0,00	0,00	0,00	
2014	0,00	0,00	0,00	0,00	0,00	0,00	0,00	0,00	0,00	
2015	0,00	0,00	0,00	0,00	0,00	0,00	0,00	0,00	0,00	
2016	0,00	0,00	0,00	0,00	0,00	0,00	0,00	0,00	0,00	
2017 1)	0,00	0,00	0,00	0,00	0,00	0,00	0,00	0,00	0,00	
2018	0,00	0,00	0,00	0,00	0,00	0,00	0,00	0,00	0,00	
2019	0,00	0,00	0,00	0,00	0,00	0,00	0,00	0,00	0,00	
2020	0,00	0,00	0,00	0,00	0,00	0,00	0,00	0,00	0,00	
2021	0,00	0,00	0,00	0,00	0,00	0,00	0,00	0,00	0,00	
2022	0,00	0,00	0,00	0,00	0,00	0,00	0,00	0,00	0,00	
2023	0,00	0,00	0,00	0,00	0,00	0,00	0,00	0,00	0,00	
2024	0,00	0,00	0,00	0,00	0,00	0,00	0,00	0,00	0,00	
2025	0,00	0,00	0,00	0,00	0,00	0,00	0,00	0,00	0,00	
2026	0,00	0,00	0,00	0,00	0,00	0,00	0,00	0,00	0,00	



WÓJT

 mgr Antoni Tokowski

Wyszczególnienie	Dane uzupełniające o dług i jego spłacie						Dane dotyczące emitowanych obligacji przychodowych			
	14.1 Spłaty rat kapitałowych oraz wykup papierów wartościowych, o których mowa w pkt 5.1., wynikające wyłącznie z tytułu zobowiązań już zaciągniętych	14.2 Kwota długu, którego planowana spłata dokona się z wydatków budżetu	14.3 Wydatki zmniejszające dług	w tym:			14.4 Wynik operacji niekasowych wpływających na kwotę długu (m.in. umorzenia, różnice kursowe)	15.1 Środki z przedsięwzięcia gromadzone na rachunku bankowym	15.1.1 w tym: środki na zaspokojenie roszczeń obligatariuszy	15.2 Wydatki bieżące z tytułu świadczenia obligatariuszom, nieuwzględniane w limicie spłaty zobowiązań, o którym mowa w art. 243 ustawy
				14.3.1 spłata zobowiązań wymagalnych z lat poprzednich, innych niż w poz. 14.3.3	14.3.2 związane z umowami zaliczanymi do tytułów dłużnych wliczanych do państwowego długu publicznego	14.3.3 wypłaty z tytułu wymagalnych poręczeń i gwarancji				
Lp	14.1	14.2	14.3	14.3.1	14.3.2	14.3.3	14.4	15.1	15.1.1	15.2
Formuła										
Wykonanie 2013	3 130 000,00	0,00	0,00	0,00	0,00	0,00	0,00	0,00	0,00	0,00
2014	3 442 427,00	0,00	0,00	0,00	0,00	0,00	0,00	0,00	0,00	0,00
2015	1 240 000,00	0,00	0,00	0,00	0,00	0,00	0,00	0,00	0,00	0,00
2016	1 240 000,00	0,00	0,00	0,00	0,00	0,00	0,00	0,00	0,00	0,00
2017 1)	1 240 000,00	0,00	0,00	0,00	0,00	0,00	0,00	0,00	0,00	0,00
2018	1 520 000,00	0,00	0,00	0,00	0,00	0,00	0,00	0,00	0,00	0,00
2019	1 520 000,00	0,00	0,00	0,00	0,00	0,00	0,00	0,00	0,00	0,00
2020	1 520 000,00	0,00	0,00	0,00	0,00	0,00	0,00	0,00	0,00	0,00
2021	1 146 000,00	0,00	0,00	0,00	0,00	0,00	0,00	0,00	0,00	0,00
2022	1 146 000,00	0,00	0,00	0,00	0,00	0,00	0,00	0,00	0,00	0,00
2023	868 000,00	0,00	0,00	0,00	0,00	0,00	0,00	0,00	0,00	0,00
2024	868 000,00	0,00	0,00	0,00	0,00	0,00	0,00	0,00	0,00	0,00
2025	628 000,00	0,00	0,00	0,00	0,00	0,00	0,00	0,00	0,00	0,00
2026	0,00	0,00	0,00	0,00	0,00	0,00	0,00	0,00	0,00	0,00

W O J T
mgr Antoni Edkowski