

Zarządzenie nr 753/2014
Wójta Gminy Ełk
z dnia 06 maja 2014 r.

w sprawie zmian w Wieloletniej Prognozie Finansowej Gminy Ełk na lata 2014 – 2026


Na podstawie art. 232 ustawy z dnia 27 sierpnia 2009 r. o finansach publicznych
(t.j. Dz.U. z 2013 r. poz. 885, z późn. zm) zarządzam, co następuje:

§ 1

Dokonuje się zmian w Wieloletniej Prognozie Finansowej Gminy Ełk na lata 2014 - 2026
zgodnie z załącznikiem do niniejszego zarządzenia.

§ 2

Zarządzenie wchodzi w życie z dniem podpisania.


Wójt Gminy Ełk
mgr Antoni Polkowski

Wieloletnia Prognoza Finansowa

Załącznik nr 753/2014
do Zarządzenia nr
Wójta Gminy Elk
z dnia 6 maja 2014.

Wyszczególnienie	Dochody ogółem	z tego:										w tym:			
		1.1	1.1.1		1.1.2		1.1.3		1.1.4		1.1.5		1.2	1.2.1	1.2.2
			dochody z tytułu wpływów z podatku dochodowego od osób fizycznych	dochody z tytułu udziału we wpływach z podatku dochodowego od osób prawnych	podatki i opłaty	z tytułu dotacji i środków przeznaczonych na cele bieżące	z subwencji ogólnej	z tytułu dotacji i środków przeznaczonych na cele bieżące	Dochody majątkowe	ze sprzedaży majątku	z tytułu dotacji oraz środków przeznaczonych na inwestycje				
Lp	1	1.1	1.1.1	1.1.2	1.1.3	1.1.3.1	1.1.4	1.1.5	1.2	1.2.1	1.2.2				
Formuła	[1.1]+[1.2]														
Wykonanie 2013	41 554 828,80	36 676 976,98	5 361 946,00	34 762,88	12 613 274,11	8 863 953,67	9 719 947,00	8 012 792,68	4 877 861,82	1 931 400,89					
2014	44 240 764,21	36 431 354,91	5 858 035,00	20 000,00	13 189 271,00	9 008 000,00	9 604 522,00	6 798 206,28	7 809 409,30	4 949 034,72					
2015	44 143 637,00	38 143 637,00	6 210 000,00	21 000,00	14 200 000,00	9 723 000,00	9 812 000,00	7 000 000,00	6 000 000,00	5 452 246,80					
2016	46 810 000,00	40 310 000,00	6 582 000,00	22 000,00	14 910 000,00	10 209 000,00	10 000 000,00	7 280 000,00	6 500 000,00	5 500 000,00					
2017 1)	48 800 000,00	41 100 000,00	6 977 000,00	23 000,00	15 650 000,00	10 720 000,00	10 200 000,00	7 570 000,00	7 500 000,00	5 500 000,00					
2018	51 300 000,00	42 600 000,00	7 396 000,00	24 000,00	16 430 000,00	11 255 000,00	10 404 000,00	7 872 000,00	8 700 000,00	5 600 000,00					
2019	48 800 000,00	44 800 000,00	7 840 000,00	25 000,00	17 250 000,00	11 817 000,00	10 612 000,00	8 187 000,00	4 000 000,00	4 000 000,00					
2020	50 000 000,00	46 000 000,00	8 310 000,00	26 000,00	18 112 000,00	12 400 000,00	10 824 000,00	8 515 000,00	4 000 000,00	4 000 000,00					
2021	51 731 000,00	47 731 000,00	8 808 000,00	27 000,00	19 000 000,00	13 020 000,00	11 040 000,00	8 856 000,00	4 000 000,00	4 000 000,00					
2022	53 786 000,00	49 786 000,00	9 336 000,00	28 000,00	19 950 000,00	13 671 000,00	11 262 000,00	9 210 000,00	4 000 000,00	4 000 000,00					
2023	55 936 000,00	51 936 000,00	9 896 000,00	29 000,00	20 947 000,00	14 354 000,00	11 486 000,00	9 578 000,00	4 000 000,00	4 000 000,00					
2024	58 192 000,00	54 192 000,00	10 490 000,00	30 000,00	21 965 000,00	15 072 000,00	11 715 000,00	9 962 000,00	4 000 000,00	4 000 000,00					
2025	59 281 000,00	56 281 000,00	11 020 000,00	31 000,00	23 000 000,00	15 825 000,00	11 960 000,00	10 280 000,00	3 000 000,00	3 000 000,00					
2026	61 801 000,00	58 801 000,00	11 786 000,00	32 000,00	24 020 000,00	16 617 000,00	12 189 000,00	10 774 000,00	3 000 000,00	3 000 000,00					

WÓJT
mgr Antoni Polkowski

Wyszczególnienie	Wynik budżetu	Przychody budżetu	z tego:										
			Nadwyżka budżetowa z lat ubiegłych	w tym:		Wolne środki, o których mowa w art. 217 ust.2 pkt 6 ustawy	w tym:		Kredyty, pożyczki, emisja papierów wartościowych	w tym:		Inne przychody niezwiązane z zaciągnięciem długu	w tym:
				na pokrycie deficytu budżetu	4.1.1		4.2	4.2.1		4.3	4.3.1		
Lp	3	4	4.1	4.1.1	4.2	4.2.1	4.3	4.3.1	4.4	4.4.1			
Formuła	[1]-[2]	[4.1]+[4.2]+[4.3]+[4.4]											
Wykonanie 2013	-2 165 908,67	5 645 837,74	0,00	0,00	479 442,74	479 442,74	5 172 395,00	2 042 395,00	0,00	0,00			
2014	18 860,93	3 623 566,07	0,00	0,00	349 929,07	0,00	3 073 637,00	0,00	200 000,00	0,00			
2015	1 643 637,00	0,00	0,00	0,00	0,00	0,00	0,00	0,00	0,00	0,00			
2016	1 240 000,00	0,00	0,00	0,00	0,00	0,00	0,00	0,00	0,00	0,00			
2017 1)	1 240 000,00	0,00	0,00	0,00	0,00	0,00	0,00	0,00	0,00	0,00			
2018	1 520 000,00	0,00	0,00	0,00	0,00	0,00	0,00	0,00	0,00	0,00			
2019	1 520 000,00	0,00	0,00	0,00	0,00	0,00	0,00	0,00	0,00	0,00			
2020	1 520 000,00	0,00	0,00	0,00	0,00	0,00	0,00	0,00	0,00	0,00			
2021	1 520 000,00	0,00	0,00	0,00	0,00	0,00	0,00	0,00	0,00	0,00			
2022	1 520 000,00	0,00	0,00	0,00	0,00	0,00	0,00	0,00	0,00	0,00			
2023	1 520 000,00	0,00	0,00	0,00	0,00	0,00	0,00	0,00	0,00	0,00			
2024	1 520 000,00	0,00	0,00	0,00	0,00	0,00	0,00	0,00	0,00	0,00			
2025	1 240 000,00	0,00	0,00	0,00	0,00	0,00	0,00	0,00	0,00	0,00			
2026	0,00	0,00	0,00	0,00	0,00	0,00	0,00	0,00	0,00	0,00			

Handwritten signature or mark in blue ink.

Wyszczególnienie	Rozchody budżetu	Spłaty rat kapitałowych kredytów i pożyczek oraz wykup papierów wartościowych	w tym łączna kwota przypadających na dany rok kwot ustawowych wyłączeń z limitu spłaty zobowiązań, o którym mowa w art. 243 ustawy	z tego:			Inne rozchody niezwiązane ze spłatą długu
				w tym:			
				kwota przypadających na dany rok kwot ustawowych wyłączeń określonych w art. 243 ust. 3 ustawy	kwota przypadających na dany rok kwot ustawowych wyłączeń określonych w art. 243 ust. 3a ustawy	kwota przypadających na dany rok kwot ustawowych wyłączeń innych niż określone w art. 243 ustawy	
Lp	5	5.1	5.1.1	5.1.1.1	5.1.1.2	5.1.1.3	5.2
Formuła	[5.1] + [5.2]		[5.1.1] + [5.1.1.2] + [5.1.1.3]				
Wykonanie 2013	3 130 000,00	3 130 000,00	1 730 008,00	1 730 008,00	0,00	0,00	0,00
2014	3 642 427,00	3 442 427,00	2 042 395,00	2 042 395,00	0,00	0,00	200 000,00
2015	1 643 637,00	1 643 637,00	403 637,00	403 637,00	0,00	0,00	0,00
2016	1 240 000,00	1 240 000,00	0,00	0,00	0,00	0,00	0,00
2017 1)	1 240 000,00	1 240 000,00	0,00	0,00	0,00	0,00	0,00
2018	1 520 000,00	1 520 000,00	0,00	0,00	0,00	0,00	0,00
2019	1 520 000,00	1 520 000,00	0,00	0,00	0,00	0,00	0,00
2020	1 520 000,00	1 520 000,00	0,00	0,00	0,00	0,00	0,00
2021	1 520 000,00	1 520 000,00	0,00	0,00	0,00	0,00	0,00
2022	1 520 000,00	1 520 000,00	0,00	0,00	0,00	0,00	0,00
2023	1 520 000,00	1 520 000,00	0,00	0,00	0,00	0,00	0,00
2024	1 520 000,00	1 520 000,00	0,00	0,00	0,00	0,00	0,00
2025	1 240 000,00	1 240 000,00	0,00	0,00	0,00	0,00	0,00
2026	0,00	0,00	0,00	0,00	0,00	0,00	0,00



WÓJT

Międzyrzecze Polickie


Wyszczególnienie	Kwota długu	Kwota zobowiązań wynikających z przejęcia przez jednostkę samorządu terytorialnego zobowiązań po likwidowanych i przekształcanych jednostkach zaliczanych do sektora finansów publicznych	Relacja zrównowżenia wydatków bieżących, o której mowa w art. 242 ustawy	
			Różnica między dochodami bieżącymi a wydatkami bieżącymi	Różnica między dochodami bieżącymi, skorygowanymi o środki a wydatkami bieżącymi, pomniejszonymi o wydatki
Lp	6	7	8.1	8.2
Formuła			[1.1] - [2.1]	[(1.1) + 4.1] - (4.2) - (2.1) - (2.2)
Wykonanie 2013	16 372 427,00	0,00	110 496,00	583 936,74
2014	16 003 637,00	0,00	21 541,93	371 471,00
2015	14 360 000,00	0,00	1 143 637,00	1 143 637,00
2016	13 120 000,00	0,00	1 240 000,00	1 240 000,00
2017 1)	11 880 000,00	0,00	1 240 000,00	1 240 000,00
2018	10 360 000,00	0,00	1 520 000,00	1 520 000,00
2019	8 840 000,00	0,00	1 520 000,00	1 520 000,00
2020	7 320 000,00	0,00	1 520 000,00	1 520 000,00
2021	5 800 000,00	0,00	1 520 000,00	1 520 000,00
2022	4 280 000,00	0,00	1 520 000,00	1 520 000,00
2023	2 760 000,00	0,00	1 520 000,00	1 520 000,00
2024	1 240 000,00	0,00	1 520 000,00	1 520 000,00
2025	0,00	0,00	1 240 000,00	1 240 000,00
2026	0,00	0,00	0,00	0,00



WÓJT

mgr Antoni Polkowski

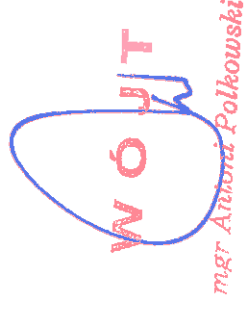
Wskaźnik spłaty zobowiązań									
Wskaźnik planowanej łącznej kwoty spłaty zobowiązań, o której mowa w art. 243 ust. 1 ustawy do dochodów, bez uwzględnienia zobowiązań samorządu województwa, w tym jednostki samorządu terytorialnego i bez uwzględnienia ustawowych wyłączeń przypadających na dany rok.	Wskaźnik planowanej łącznej kwoty spłaty zobowiązań, o której mowa w art. 243 ust. 1 ustawy do dochodów, bez uwzględnienia zobowiązań samorządu województwa, w tym jednostki samorządu terytorialnego i bez uwzględnienia ustawowych wyłączeń przypadających na dany rok.	Wskaźnik planowanej łącznej kwoty spłaty zobowiązań, o której mowa w art. 243 ust. 1 ustawy do dochodów, bez uwzględnienia zobowiązań samorządu województwa, w tym jednostki samorządu terytorialnego i bez uwzględnienia ustawowych wyłączeń przypadających na dany rok.	Wskaźnik planowanej łącznej kwoty spłaty zobowiązań, o której mowa w art. 243 ust. 1 ustawy do dochodów, bez uwzględnienia zobowiązań samorządu województwa, w tym jednostki samorządu terytorialnego i bez uwzględnienia ustawowych wyłączeń przypadających na dany rok.	Wskaźnik planowanej łącznej kwoty spłaty zobowiązań, o której mowa w art. 243 ust. 1 ustawy do dochodów, bez uwzględnienia zobowiązań samorządu województwa, w tym jednostki samorządu terytorialnego i bez uwzględnienia ustawowych wyłączeń przypadających na dany rok.	Wskaźnik planowanej łącznej kwoty spłaty zobowiązań, o której mowa w art. 243 ust. 1 ustawy do dochodów, bez uwzględnienia zobowiązań samorządu województwa, w tym jednostki samorządu terytorialnego i bez uwzględnienia ustawowych wyłączeń przypadających na dany rok.	Wskaźnik planowanej łącznej kwoty spłaty zobowiązań, o której mowa w art. 243 ust. 1 ustawy do dochodów, bez uwzględnienia zobowiązań samorządu województwa, w tym jednostki samorządu terytorialnego i bez uwzględnienia ustawowych wyłączeń przypadających na dany rok.	Wskaźnik planowanej łącznej kwoty spłaty zobowiązań, o której mowa w art. 243 ust. 1 ustawy do dochodów, bez uwzględnienia zobowiązań samorządu województwa, w tym jednostki samorządu terytorialnego i bez uwzględnienia ustawowych wyłączeń przypadających na dany rok.	Wskaźnik planowanej łącznej kwoty spłaty zobowiązań, o której mowa w art. 243 ust. 1 ustawy do dochodów, bez uwzględnienia zobowiązań samorządu województwa, w tym jednostki samorządu terytorialnego i bez uwzględnienia ustawowych wyłączeń przypadających na dany rok.	Wskaźnik planowanej łącznej kwoty spłaty zobowiązań, o której mowa w art. 243 ust. 1 ustawy do dochodów, bez uwzględnienia zobowiązań samorządu województwa, w tym jednostki samorządu terytorialnego i bez uwzględnienia ustawowych wyłączeń przypadających na dany rok.
9.1	9.2	9.3	9.4	9.5	9.6	9.6.1	9.7	9.7.1	
$\frac{(B.1.1) + (B.1.3.1) + (B.1.1)}{(B.1.1)}$	$\frac{(B.1.1) + (B.1.3.1) + (B.1.1)}{(B.1.1)}$		$\frac{(B.1.1) + (B.1.3.1) + (B.1.1)}{(B.1.1)}$	$\frac{(B.1.1) + (B.1.3.1) + (B.1.1)}{(B.1.1)}$	$\frac{(B.1.1) + (B.1.3.1) + (B.1.1)}{(B.1.1)}$	$\frac{(B.1.1) + (B.1.3.1) + (B.1.1)}{(B.1.1)}$	$\frac{(B.1.1) + (B.1.3.1) + (B.1.1)}{(B.1.1)}$	$\frac{(B.1.1) + (B.1.3.1) + (B.1.1)}{(B.1.1)}$	Informacja o spełnieniu wskaźnika spłaty zobowiązań określonego w art. 243 ustawy, po uwzględnieniu zobowiązań samorządu województwa, w tym jednostki samorządu terytorialnego oraz po uwzględnieniu ustawowych wyłączeń, obliczonego w oparciu o plan 3 kwartałów roku poprzedzającego rok budżetowy
Formuła	Formuła	Formuła	Formuła	Formuła	Formuła	Formuła	Formuła	Formuła	Formuła
Wykonanie 2013	8,97%	4,81%	4,81%	4,91%	0,00%	0,00%	0,00%	0,00%	[9.4] <= [9.6.1]
2014	9,91%	5,29%	0,00	4,81%	11,24%	8,11%	6,47%	14,40%	TAK
2015	5,78%	4,85%	0,00	4,85%	14,94%	9,12%	7,48%	14,40%	TAK
2016	4,46%	4,46%	0,00	4,46%	14,40%	12,00%	10,36%	14,40%	TAK
2017 1)	4,24%	4,24%	0,00	4,24%	13,87%	13,53%	13,53%	14,40%	TAK
2018	4,52%	4,52%	0,00	4,52%	13,86%	14,40%	14,40%	14,40%	TAK
2019	4,71%	4,71%	0,00	4,71%	11,31%	14,05%	14,05%	14,05%	TAK
2020	4,54%	4,54%	0,00	4,54%	11,04%	13,02%	13,02%	13,02%	TAK
2021	4,29%	4,29%	0,00	4,29%	10,87%	12,08%	12,08%	12,08%	TAK
2022	3,94%	3,94%	0,00	3,94%	10,26%	11,01%	11,01%	11,01%	TAK
2023	3,61%	3,61%	0,00	3,61%	9,87%	10,66%	10,66%	10,66%	TAK
2024	3,30%	3,30%	0,00	3,30%	9,49%	10,27%	10,27%	10,27%	TAK
2025	2,26%	2,26%	0,00	2,26%	7,15%	9,87%	9,87%	9,87%	TAK
2026	0,00%	0,00%	0,00	0,00%	4,85%	8,84%	8,84%	8,84%	TAK



Wyszczególnienie	Przeznaczenie prognozowanej nadwyżki budżetowej	w tym na:	Informacje uzupełniające o wybranych rodzajach wydatków budżetowych									
			z tego:									
			10.1	11.1	11.2	11.3	11.3.1	11.3.2	11.4	11.5	11.6	
Lp	10	10.1	11.1	11.2	11.3	11.3.1	11.3.2	11.4	11.5	11.6		
Formuła												
Wykonanie 2013	0,00	0,00	14 809 184,01	3 337 882,88	3 951 876,40	509 370,69	3 442 505,71	2 300 365,38	4 653 891,11	200 000,00		
2014	18 860,93	18 860,93	15 433 261,18	3 629 085,00	4 245 968,88	434 610,68	3 811 158,18	4 939 674,82	2 827 415,48	45 000,00		
2015	1 843 637,00	1 843 637,00	15 635 000,00	3 640 000,00	4 657 648,88	303 886,62	4 354 262,26	2 059 362,26	3 440 637,74	0,00		
2016	1 240 000,00	1 240 000,00	18 104 000,00	3 748 000,00	6 154 998,00	36 750,00	6 118 249,00	1 800 000,00	4 700 000,00	0,00		
2017 1)	1 240 000,00	1 240 000,00	16 587 000,00	3 861 000,00	7 288 161,14	30 975,00	7 257 186,14	0,00	7 500 000,00	0,00		
2018	1 520 000,00	1 520 000,00	17 065 000,00	3 977 000,00	8 639 010,11	35 700,00	8 603 310,11	8 325 488,11	374 511,89	0,00		
2019	1 520 000,00	1 520 000,00	17 598 000,00	4 088 000,00	3 000 000,00	0,00	3 000 000,00	0,00	4 000 000,00	0,00		
2020	1 520 000,00	1 520 000,00	18 126 000,00	4 219 000,00	3 000 000,00	0,00	3 000 000,00	0,00	4 000 000,00	0,00		
2021	1 520 000,00	1 520 000,00	18 670 000,00	4 346 000,00	3 000 000,00	0,00	3 000 000,00	0,00	4 000 000,00	0,00		
2022	1 520 000,00	1 520 000,00	19 230 000,00	4 476 000,00	3 000 000,00	0,00	3 000 000,00	0,00	4 000 000,00	0,00		
2023	1 520 000,00	1 520 000,00	19 807 000,00	4 610 000,00	3 000 000,00	0,00	3 000 000,00	0,00	4 000 000,00	0,00		
2024	1 520 000,00	1 520 000,00	20 401 000,00	4 749 000,00	3 000 000,00	0,00	3 000 000,00	0,00	4 000 000,00	0,00		
2025	1 240 000,00	1 240 000,00	21 013 000,00	4 891 000,00	3 000 000,00	0,00	3 000 000,00	0,00	3 000 000,00	0,00		
2026	0,00	0,00	21 643 000,00	5 038 000,00	3 000 000,00	0,00	3 000 000,00	0,00	3 000 000,00	0,00		

WÓJT
mgr Antoni Młotkowski

Wyszczególnienie	Finansowanie programów, projektów lub zadań realizowanych z udziałem środków, o których mowa w art. 5 ust. 1 pkt 2 i 3 ustawy											
	w tym:		w tym:		w tym:		w tym:		w tym:			
	Dochody bieżące na programy, projekty lub zadania finansowane z udziałem środków, o których mowa w art. 5 ust. 1 pkt 2 i 3 ustawy	12.1	12.1.1	12.1.1.1	12.1.1.1	12.2	12.2.1	12.2.1.1	12.2.1.1	12.3	12.3.1	12.3.2
Lp												
Formuła												
Wykonanie 2013												
2014	404 404,61	343 743,91	343 743,91	343 743,91	2 419 916,65	2 316 212,89	2 316 212,89	2 316 212,89	471 145,34	386 168,47	471 145,34	
2015	389 408,52	330 997,24	330 997,24	330 997,24	2 486 116,00	2 423 206,00	2 423 206,00	2 423 206,00	405 035,68	330 997,24	405 035,68	
2016	262 712,62	223 305,73	223 305,73	223 305,73	547 753,20	528 606,42	528 606,42	528 606,42	269 261,62	223 305,73	269 261,62	
2017 1)	0,00	0,00	0,00	0,00	0,00	0,00	0,00	0,00	0,00	0,00	0,00	
2018	0,00	0,00	0,00	0,00	0,00	0,00	0,00	0,00	0,00	0,00	0,00	
2019	0,00	0,00	0,00	0,00	0,00	0,00	0,00	0,00	0,00	0,00	0,00	
2020	0,00	0,00	0,00	0,00	0,00	0,00	0,00	0,00	0,00	0,00	0,00	
2021	0,00	0,00	0,00	0,00	0,00	0,00	0,00	0,00	0,00	0,00	0,00	
2022	0,00	0,00	0,00	0,00	0,00	0,00	0,00	0,00	0,00	0,00	0,00	
2023	0,00	0,00	0,00	0,00	0,00	0,00	0,00	0,00	0,00	0,00	0,00	
2024	0,00	0,00	0,00	0,00	0,00	0,00	0,00	0,00	0,00	0,00	0,00	
2025	0,00	0,00	0,00	0,00	0,00	0,00	0,00	0,00	0,00	0,00	0,00	
2026	0,00	0,00	0,00	0,00	0,00	0,00	0,00	0,00	0,00	0,00	0,00	



Wyszczególnienie	Wydatki majątkowe na programy, projekty lub zadania finansowane z udziałem środków, o których mowa w art. 5 ust. 1 pkt 2 i 3 ustawy		w tym:		Wydatki majątkowe na realizację programu, projektu lub zadania wynikające wyłącznie z zawartych umów z podmiotem dysponującym środkami, o których mowa w art. 5 ust. 1 pkt 2 ustawy	Wydatki na wkład krajowy w związku z umową na realizację programu, projektu lub zadania finansowanego z udziałem środków, o których mowa w art. 5 ust. 1 pkt 2 ustawy bez względu na stopień finansowania tymi środkami	Wydatki na wkład krajowy w związku z zawartą po dniu 1 stycznia 2013 r. umową na realizację programu, projektu lub zadania finansowanego w całości lub w części środkami, o których mowa w art. 5 ust. 1 pkt 2 ustawy	w tym:		Przychody z tytułu kredytów, pożyczek, emisji papierów wartościowych powołujące w związku z umową na realizację programu, projektu lub zadania finansowanego z udziałem środków, o których mowa w art. 5 ust. 1 pkt 2 ustawy, bez finansowania tymi środkami	w tym:
	12.4	12.4.1	12.4.2	12.4.1				12.5	12.5.1		
Lp	12.4	12.4.1	12.4.2	12.4.1	12.5	12.5.1	12.6	12.6.1	12.7	12.7.1	
Formuła											
Wykonanie 2013	3 281 864,38	2 626 599,89	3 281 864,38	2 626 599,89	0,00	0,00	0,00	0,00	0,00	0,00	0,00
2014	1 135 660,98	776 598,00	1 135 660,98	776 598,00	0,00	0,00	0,00	0,00	0,00	0,00	0,00
2015	127 845,20	108 498,42	127 845,20	108 498,42	0,00	0,00	0,00	0,00	0,00	0,00	0,00
2016	0,00	0,00	0,00	0,00	0,00	0,00	0,00	0,00	0,00	0,00	0,00
2017 1)	0,00	0,00	0,00	0,00	0,00	0,00	0,00	0,00	0,00	0,00	0,00
2018	0,00	0,00	0,00	0,00	0,00	0,00	0,00	0,00	0,00	0,00	0,00
2019	0,00	0,00	0,00	0,00	0,00	0,00	0,00	0,00	0,00	0,00	0,00
2020	0,00	0,00	0,00	0,00	0,00	0,00	0,00	0,00	0,00	0,00	0,00
2021	0,00	0,00	0,00	0,00	0,00	0,00	0,00	0,00	0,00	0,00	0,00
2022	0,00	0,00	0,00	0,00	0,00	0,00	0,00	0,00	0,00	0,00	0,00
2023	0,00	0,00	0,00	0,00	0,00	0,00	0,00	0,00	0,00	0,00	0,00
2024	0,00	0,00	0,00	0,00	0,00	0,00	0,00	0,00	0,00	0,00	0,00
2025	0,00	0,00	0,00	0,00	0,00	0,00	0,00	0,00	0,00	0,00	0,00
2026	0,00	0,00	0,00	0,00	0,00	0,00	0,00	0,00	0,00	0,00	0,00



WÓJT

mgr Antoni Polkowski

Wyszczególnienie	Kwoty dotyczące przejęcia i spłaty zobowiązań po samodzielnich publicznych zakładach opieki zdrowotnej oraz pokrycia ujemnego wyniku									
	Przychody z tytułu kredytów, pożyczek, emisji papierów wartościowych powstałe w związku z zawartą umową na sierpnia 2013 r. umową na realizację programu, projektu lub zadania 60% środków co najmniej w art. 5 ust. 1 pkt 2 ustawy	w tym:	Kwota zobowiązań wynikających z przejęcia przez jednostkę samorządu terytorialnego zobowiązań po likwidowanych i przekształconych samodzielnych zakładach opieki zdrowotnej	13.1	13.2	13.3	13.4	13.5	13.6	13.7
		Przychody z tytułu dotacji celowej z budżetu państwa, o której mowa w art. 168 ustawy z dnia 15 kwietnia 2011 r. o działalności leczniczej (Dz.U. Nr 112, poz. 654, z późn. zm.)	Wysokość zobowiązań podlegających umorzeniu, o którym mowa w art. 190 ustawy o działalności leczniczej	Wydanki na spłatę przejętych zobowiązań samodzielnego publicznego zakładu opieki zdrowotnej na zasadach określonych w przepisach o działalności leczniczej	Wydanki na spłatę przejętych zobowiązań samodzielnego publicznego zakładu opieki zdrowotnej likwidowanego na zasadach określonych w przepisach o działalności leczniczej	Wydanki na spłatę zobowiązań samodzielnego publicznego zakładu opieki zdrowotnej przejętych do końca 2011 r. na podstawie przepisów o zakładach opieki zdrowotnej	Wydanki bieżące na pokrycie ujemnego wyniku finansowego samodzielnego publicznego zakładu opieki zdrowotnej			
Lp	12.8	12.8.1	13.1	13.2	13.3	13.4	13.5	13.6		
Formuła										
Wykonanie 2013	0,00									
2014	0,00	0,00	0,00	0,00	0,00	0,00	0,00	0,00	0,00	0,00
2015	0,00	0,00	0,00	0,00	0,00	0,00	0,00	0,00	0,00	0,00
2016	0,00	0,00	0,00	0,00	0,00	0,00	0,00	0,00	0,00	0,00
2017 1)	0,00	0,00	0,00	0,00	0,00	0,00	0,00	0,00	0,00	0,00
2018	0,00	0,00	0,00	0,00	0,00	0,00	0,00	0,00	0,00	0,00
2019	0,00	0,00	0,00	0,00	0,00	0,00	0,00	0,00	0,00	0,00
2020	0,00	0,00	0,00	0,00	0,00	0,00	0,00	0,00	0,00	0,00
2021	0,00	0,00	0,00	0,00	0,00	0,00	0,00	0,00	0,00	0,00
2022	0,00	0,00	0,00	0,00	0,00	0,00	0,00	0,00	0,00	0,00
2023	0,00	0,00	0,00	0,00	0,00	0,00	0,00	0,00	0,00	0,00
2024	0,00	0,00	0,00	0,00	0,00	0,00	0,00	0,00	0,00	0,00
2025	0,00	0,00	0,00	0,00	0,00	0,00	0,00	0,00	0,00	0,00
2026	0,00	0,00	0,00	0,00	0,00	0,00	0,00	0,00	0,00	0,00

W O J T
mgr Antoni Polkowski

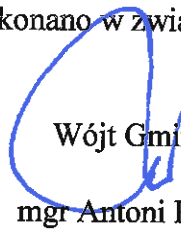
Wyszczególnienie	Dane uzupełniające o dtugu i jego spłacie						Dane dotyczące emitowanych obligacji przychodowych			
	14.1 Spłaty rat kapitałowych oraz wykup papierów wartościowych, o których mowa w pkt 5.1., wynikające wyłącznie z tytułu zobowiązań już zaciągniętych	14.2 Kwota długu, którego planowana spłata dokonana się z wydatków budżetu	14.3 Wydatki zmniejszające dług	w tym:			14.4 Wynik operacji niekasowych wpływających na kwotę długu (m.in. umorzenia, różnice kursowe)	15.1 Środki z przedsięwzięcia gromadzone na rachunku bankowym	15.1.1 w tym: środki na zaspokojenie roszczeń obligatariuszy	15.2 Wydávki bieżące z tytułu świadczenia emitenta należnego obligatariuszom, nieuwzględniane w limicie spłaty zobowiązań, o którym mowa w art. 243 ustawy
				14.3.1 spłata zobowiązań wymagalnych z lat poprzednich, innych niż w poz. 14.3.3	14.3.2 związane z umowami zaliczanymi do tytułów dłużnych wliczanych do państwowego długu publicznego	14.3.3 wypłaty z tytułu wymagalnych poręczeń i gwarancji				
Lp	14.1	14.2	14.3	14.3.1	14.3.2	14.3.3	14.4	15.1	15.1.1	15.2
Formuła										
Wykonanie 2013										
2014	3 130 000,00	0,00	0,00	0,00	0,00	0,00	0,00	0,00	0,00	0,00
2015	3 442 427,00	0,00	0,00	0,00	0,00	0,00	0,00	0,00	0,00	0,00
2016	1 240 000,00	0,00	0,00	0,00	0,00	0,00	0,00	0,00	0,00	0,00
2017 1)	1 240 000,00	0,00	0,00	0,00	0,00	0,00	0,00	0,00	0,00	0,00
2018	1 520 000,00	0,00	0,00	0,00	0,00	0,00	0,00	0,00	0,00	0,00
2019	1 520 000,00	0,00	0,00	0,00	0,00	0,00	0,00	0,00	0,00	0,00
2020	1 520 000,00	0,00	0,00	0,00	0,00	0,00	0,00	0,00	0,00	0,00
2021	1 146 000,00	0,00	0,00	0,00	0,00	0,00	0,00	0,00	0,00	0,00
2022	1 146 000,00	0,00	0,00	0,00	0,00	0,00	0,00	0,00	0,00	0,00
2023	866 000,00	0,00	0,00	0,00	0,00	0,00	0,00	0,00	0,00	0,00
2024	866 000,00	0,00	0,00	0,00	0,00	0,00	0,00	0,00	0,00	0,00
2025	626 000,00	0,00	0,00	0,00	0,00	0,00	0,00	0,00	0,00	0,00
2026	0,00	0,00	0,00	0,00	0,00	0,00	0,00	0,00	0,00	0,00



WÓJT

mgr Antoni Polkowski

Zmian w Wieloletniej Prognozie Finansowej dokonano w związku ze zmianą dochodów i wydatków budżetu gminy na 2014 r.


Wójt Gminy Elk
mgr Antoni Polkowski