

Zarządzenie nr 709/2014
Wójta Gminy Ełk
z dnia 21 marca 2014 r.

w sprawie zmian w Wieloletniej Prognozie Finansowej Gminy Ełk na lata 2014 – 2026


Na podstawie art. 232 ustawy z dnia 27 sierpnia 2009 r. o finansach publicznych (t.j. Dz.U. z 2013 r. poz. 885, z późn. zm) zarządzam, co następuje:

§ 1

Dokonuje się zmian w Wieloletniej Prognozie Finansowej Gminy Ełk na lata 2014 - 2026 zgodnie z załącznikiem do niniejszego zarządzenia.

§ 2

Zarządzenie wchodzi w życie z dniem podpisania.


Wójt Gminy Ełk
mgr Antoni Polkowski

Zmian w Wieloletniej Prognozie Finansowej dokonano w związku ze zmianą dochodów i wydatków budżetu gminy na 2014 r., wynikającą z decyzji Wojewody Warmińsko-Mazurskiego nr FK 22/2014 z dnia 19 marca 2014 r.


Wójt Gminy Ełk

mgr Antoni Polkowski

Wieloletnia Prognoza Finansowa

Załącznik nr
do Zarządzenia nr 409/2014
Wójta Gminy PiK
z dnia 11.06.2014 r.

Wyszczególnienie	Dochoły ogółem	z tego:							w tym:								
		1.1	1.1.2				1.1.3		1.1.4	1.1.5	1.2	1.2.1	1.2.2				
			1.1.1	1.1.2.1	1.1.2.2	1.1.2.3	1.1.2.4	1.1.3.1						1.1.3.2			
Lp	1																
Formuła	{1.1}+{1.2}																
Wykonanie 2013	41 554 828,80	36 676 976,98	5 361 946,00	34 762,88	12 613 274,11	8 883 953,67	9 719 947,00	8 012 782,68	4 877 851,82	1 931 400,89	2 946 450,63						
2014	43 086 823,52	35 277 414,22	5 858 035,00	20 000,00	13 163 271,00	9 003 000,00	9 604 522,00	5 679 807,52	7 809 409,30	4 949 034,72	2 860 374,58						
2015	44 160 108,00	38 160 108,00	6 210 000,00	21 000,00	14 200 000,00	9 723 000,00	9 812 000,00	7 000 000,00	6 000 000,00	5 452 246,80	547 753,20						
2016	46 810 000,00	40 310 000,00	6 582 000,00	22 000,00	14 910 000,00	10 209 000,00	10 000 000,00	7 280 000,00	6 500 000,00	5 500 000,00	1 000 000,00						
2017 1)	48 600 000,00	41 100 000,00	6 977 000,00	23 000,00	15 650 000,00	10 720 000,00	10 200 000,00	7 570 000,00	7 500 000,00	5 500 000,00	2 000 000,00						
2018	51 300 000,00	42 600 000,00	7 386 000,00	24 000,00	16 430 000,00	11 255 000,00	10 404 000,00	8 187 000,00	8 700 000,00	5 600 000,00	3 100 000,00						
2019	48 800 000,00	44 800 000,00	7 840 000,00	25 000,00	17 250 000,00	11 817 000,00	10 612 000,00	8 515 000,00	4 000 000,00	4 000 000,00	0,00						
2020	50 000 000,00	46 000 000,00	8 310 000,00	26 000,00	18 112 000,00	12 400 000,00	10 824 000,00	8 856 000,00	4 000 000,00	4 000 000,00	0,00						
2021	51 731 000,00	47 731 000,00	8 608 000,00	27 000,00	19 000 000,00	13 020 000,00	11 040 000,00	9 210 000,00	4 000 000,00	4 000 000,00	0,00						
2022	53 786 000,00	49 786 000,00	9 336 000,00	28 000,00	19 950 000,00	13 671 000,00	11 262 000,00	9 678 000,00	4 000 000,00	4 000 000,00	0,00						
2023	55 936 000,00	51 936 000,00	9 896 000,00	29 000,00	20 847 000,00	14 354 000,00	11 486 000,00	9 962 000,00	4 000 000,00	4 000 000,00	0,00						
2024	58 192 000,00	54 192 000,00	10 490 000,00	30 000,00	21 985 000,00	15 072 000,00	11 715 000,00	9 962 000,00	4 000 000,00	4 000 000,00	0,00						
2025	59 561 000,00	56 561 000,00	11 120 000,00	31 000,00	23 100 000,00	15 825 000,00	11 950 000,00	10 360 000,00	3 000 000,00	3 000 000,00	0,00						
2026	61 856 000,00	58 856 000,00	11 786 000,00	32 000,00	24 075 000,00	16 817 000,00	12 199 000,00	10 774 000,00	3 000 000,00	3 000 000,00	0,00						

W O L A
mgr Artur Polkowski

Wyszczególnienie	Wydatki ogółem	z tego:									
		w tym:									
		Wydatki bieżące		z tytułu poręczeń i gwarancji		w tym:		w tym:		w tym:	
Lp	2	2.1	2.1.1	2.1.1.1	2.1.2	2.1.3	2.1.3.1	2.1.3.1.1	2.1.3.1.2	2.2	
Formuła	[2.1] + [2.2]										
Wykonanie 2013	43 720 737,47	36 566 480,98	0,00	0,00	x	611 617,49	599 111,49	0,00	0,00	7 154 256,49	
2014	43 089 504,52	35 277 414,22	0,00	0,00	0,00	950 000,00	940 000,00	0,00	0,00	7 792 090,30	
2015	42 500 000,00	37 000 000,00	0,00	0,00	0,00	900 000,00	900 000,00	0,00	0,00	5 500 000,00	
2016	45 570 000,00	39 070 000,00	0,00	0,00	0,00	850 000,00	850 000,00	0,00	0,00	6 500 000,00	
2017 1)	47 360 000,00	39 860 000,00	0,00	0,00	0,00	820 000,00	820 000,00	0,00	0,00	7 500 000,00	
2018	49 780 000,00	41 080 000,00	0,00	0,00	0,00	600 000,00	600 000,00	0,00	0,00	8 700 000,00	
2019	47 280 000,00	43 280 000,00	0,00	0,00	0,00	780 000,00	780 000,00	0,00	0,00	4 000 000,00	
2020	48 480 000,00	44 480 000,00	0,00	0,00	x	750 000,00	750 000,00	0,00	0,00	4 000 000,00	
2021	50 211 000,00	46 211 000,00	0,00	0,00	x	700 000,00	700 000,00	0,00	0,00	4 000 000,00	
2022	52 266 000,00	48 266 000,00	0,00	0,00	x	600 000,00	600 000,00	0,00	0,00	4 000 000,00	
2023	54 416 000,00	50 416 000,00	0,00	0,00	x	600 000,00	600 000,00	0,00	0,00	4 000 000,00	
2024	56 672 000,00	52 672 000,00	0,00	0,00	x	500 000,00	500 000,00	0,00	0,00	4 000 000,00	
2025	58 041 000,00	55 041 000,00	0,00	0,00	x	400 000,00	400 000,00	0,00	0,00	4 000 000,00	
2026	61 801 000,00	58 801 000,00	0,00	0,00	x	200 000,00	200 000,00	0,00	0,00	3 000 000,00	
						50 000,00	50 000,00	0,00	0,00	3 000 000,00	

W O J T
mgr Antoni Polkowski

Wyszczególnienie	Wynik budżetu	Przychody budżetu	z tego:										w tym: na pokrycie deficytu budżetu
			4.1	w tym:		4.2	w tym:		4.3	w tym:		4.4	
				4.1.1	na pokrycie deficytu budżetu		4.2.1	na pokrycie deficytu budżetu		na pokrycie deficytu budżetu	Inne przychody niezwiązane z zaciągnięciem długu		
Lp	3	4	4.1	4.1.1	4.2	4.2.1	4.3	4.3.1	4.4	4.4.1			
Formuła	[1]-[2]	[4.1] + [4.2] + [4.3] + [4.4]											
Wykonanie 2013	-2 165 908,67	5 645 837,74	0,00	0,00	473 442,74	473 442,74	5 172 395,00	2 042 395,00	0,00	0,00			
2014	17 319,00	3 425 108,00	0,00	0,00	0,00	0,00	3 425 108,00	0,00	0,00	0,00			
2015	1 660 108,00	0,00	0,00	0,00	0,00	0,00	0,00	0,00	0,00	0,00			
2016	1 240 000,00	0,00	0,00	0,00	0,00	0,00	0,00	0,00	0,00	0,00			
2017 1)	1 240 000,00	0,00	0,00	0,00	0,00	0,00	0,00	0,00	0,00	0,00			
2018	1 520 000,00	0,00	0,00	0,00	0,00	0,00	0,00	0,00	0,00	0,00			
2019	1 520 000,00	0,00	0,00	0,00	0,00	0,00	0,00	0,00	0,00	0,00			
2020	1 520 000,00	0,00	0,00	0,00	0,00	0,00	0,00	0,00	0,00	0,00			
2021	1 520 000,00	0,00	0,00	0,00	0,00	0,00	0,00	0,00	0,00	0,00			
2022	1 520 000,00	0,00	0,00	0,00	0,00	0,00	0,00	0,00	0,00	0,00			
2023	1 520 000,00	0,00	0,00	0,00	0,00	0,00	0,00	0,00	0,00	0,00			
2024	1 520 000,00	0,00	0,00	0,00	0,00	0,00	0,00	0,00	0,00	0,00			
2025	1 520 000,00	0,00	0,00	0,00	0,00	0,00	0,00	0,00	0,00	0,00			
2026	55 000,00	0,00	0,00	0,00	0,00	0,00	0,00	0,00	0,00	0,00			

W O J T
mgr Antoni Polkowski

Wyszczególnienie	Rozchody budżetu	Spłaty rat kapitałowych kredytów i pożyczek oraz wykup papierów wartościowych	z tego:				Inne rozchody niezwiązane ze spłatą długu
			w tym łączna kwota przypadających na dany rok kwot wyłączeń z limitu spłaty zobowiązań, o którym mowa w art. 243 ustawy	w tym:			
				kwota przypadających na dany rok kwot wyłączeń określonych w art. 243 ust. 3 ustawy	kwota przypadających na dany rok kwot wyłączeń określonych w art. 243 ust. 3a ustawy	kwota przypadających na dany rok kwot wyłączeń innych niż określone w art. 243 ustawy	
Lp	5	5.1	5.1.1	5.1.1.1	5.1.1.2	5.1.1.3	5.2
Formula	[5.1] + [5.2]		[5.1.1] + [5.1.1.2] + [5.1.1.3]				
Wykonanie 2013	3 130 000,00	3 130 000,00	1 730 008,00	1 730 008,00	0,00	0,00	0,00
2014	3 442 427,00	3 442 427,00	2 042 395,00	2 042 395,00	0,00	0,00	0,00
2015	1 660 108,00	1 660 108,00	420 108,00	420 108,00	0,00	0,00	0,00
2016	1 240 000,00	1 240 000,00	0,00	0,00	0,00	0,00	0,00
2017 1)	1 240 000,00	1 240 000,00	0,00	0,00	0,00	0,00	0,00
2018	1 520 000,00	1 520 000,00	0,00	0,00	0,00	0,00	0,00
2019	1 520 000,00	1 520 000,00	0,00	0,00	0,00	0,00	0,00
2020	1 520 000,00	1 520 000,00	0,00	0,00	0,00	0,00	0,00
2021	1 520 000,00	1 520 000,00	0,00	0,00	0,00	0,00	0,00
2022	1 520 000,00	1 520 000,00	0,00	0,00	0,00	0,00	0,00
2023	1 520 000,00	1 520 000,00	0,00	0,00	0,00	0,00	0,00
2024	1 520 000,00	1 520 000,00	0,00	0,00	0,00	0,00	0,00
2025	1 520 000,00	1 520 000,00	0,00	0,00	0,00	0,00	0,00
2026	55 000,00	55 000,00	0,00	0,00	0,00	0,00	0,00

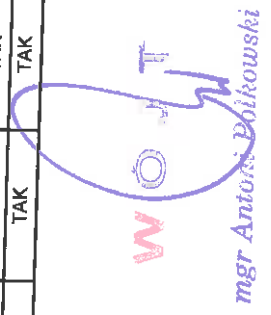
W O T
mgr Antoni Palikowski

Wyszczególnienie	Kwota długu	Kwota zobowiązań wynikających z przejęcia przez jednostkę samorządu terytorialnego zobowiązań po likwidowanych i przekształcanych jednostkach zaliczanych do sektora finansów publicznych	Relacja zrównowazenia wydatków bieżących, o której mowa w art. 242 ustawy	
			Różnica między dochodami bieżącymi a wydatkami bieżącymi	Różnica między dochodami bieżącymi, skorygowanymi o środki a wydatkami bieżącymi, pomniejszonymi o wydatki
Lp	6	7	8.1	8.2
Formuła			[1.1] - [2.1]	[5.1] + [4.1] - [4.2] - [6.1] - [2.1.2b]
Wykonanie 2013	16 372 427,00	0,00	110 496,00	583 938,74
2014	16 355 108,00	0,00	0,00	0,00
2015	14 695 000,00	0,00	1 180 108,00	1 160 108,00
2016	13 455 000,00	0,00	1 240 000,00	1 240 000,00
2017 1)	12 215 000,00	0,00	1 240 000,00	1 240 000,00
2018	10 695 000,00	0,00	1 520 000,00	1 520 000,00
2019	9 175 000,00	0,00	1 520 000,00	1 520 000,00
2020	7 655 000,00	0,00	1 520 000,00	1 520 000,00
2021	6 135 000,00	0,00	1 520 000,00	1 520 000,00
2022	4 615 000,00	0,00	1 520 000,00	1 520 000,00
2023	3 095 000,00	0,00	1 520 000,00	1 520 000,00
2024	1 575 000,00	0,00	1 520 000,00	1 520 000,00
2025	55 000,00	0,00	1 520 000,00	1 520 000,00
2026	0,00	0,00	55 000,00	55 000,00



mgr Antoni Polkowski


Wskaźnik spłaty zobowiązań									
Wskaźnik planowanej łącznej kwoty spłaty zobowiązań, o której mowa w art. 243 ust. 1 ustawy do dochodów bez uwzględnienia zobowiązań związków współpracowniczych przez jednostkę samorządu terytorialnego, po uwzględnieniu ustawowych wyłączeń przypadających na dany rok.	Wskaźnik planowanej łącznej kwoty spłaty zobowiązań, o której mowa w art. 243 ust. 1 ustawy do dochodów, bez uwzględnienia zobowiązań związków współpracowniczych przez jednostkę samorządu terytorialnego, po uwzględnieniu ustawowych wyłączeń przypadających na dany rok.	Kwota zobowiązań współpracowniczego związku terytorialnego przypadających do spłaty w danym roku budżetowym, podlegająca doliczeniu zgodnie z art. 244 ustawy	Wskaźnik planowanej łącznej kwoty spłaty zobowiązań, o której mowa w art. 243 ust. 1 ustawy do dochodów, po uwzględnieniu zobowiązań związków współpracowniczych przez jednostkę samorządu terytorialnego, po uwzględnieniu ustawowych wyłączeń przypadających na dany rok	Wskaźnik dochodów bieżących o powiększonych o odnochy ze sprzedazy majątku oraz pomniejszonych o wydatki bieżące, do dochodów budżetu, ustalony dla danego roku wskaźnik (jednoroczny)	Dopuszczalny wskaźnik spłaty zobowiązań określony w art. 243 ustawy, po uwzględnieniu ustawowych wyłączeń, obliczony w oparciu o plan 3. kwartału roku poprzedzającego (wskaźnik ustalony w oparciu o średnią arytmetyczną z 3 poprzednich lat)	Dopuszczalny wskaźnik spłaty zobowiązań określony w art. 243 ustawy, po uwzględnieniu zobowiązań związków współpracowniczych przez jednostkę samorządu terytorialnego oraz po uwzględnieniu ustawowych wyłączeń, obliczonego w oparciu o plan 3 kwartałów roku poprzedzającego rok budżetowy	Informacja o spełnieniu wskaźnika spłaty zobowiązań określonego w art. 243 ustawy, po uwzględnieniu zobowiązań związków współpracowniczych przez jednostkę samorządu terytorialnego oraz po uwzględnieniu ustawowych wyłączeń, obliczonego w oparciu o wykonanie roku poprzedzającego rok budżetowy	Informacja o spełnieniu wskaźnika spłaty zobowiązań określonego w art. 243 ustawy, po uwzględnieniu zobowiązań związków współpracowniczych przez jednostkę samorządu terytorialnego oraz po uwzględnieniu ustawowych wyłączeń, obliczonego w oparciu o wykonanie roku poprzedzającego rok budżetowy	9.7.1
9.1	9.2	9.3	9.4	9.5	9.6	9.6.1	9.7	9.7.1	
$(2 \cdot 1) + (2 \cdot 1,3) \cdot 1 + (5 \cdot 1) / (1)$	$\frac{02.1.1.2.1.1.9 + 02.1.1.2.1.1.12}{02.1.1.2.1.1.1.9 + 02.1.1.2.1.1.1.12}$		$\frac{02.1.1.2.1.1.9 + 02.1.1.2.1.1.12}{02.1.1.2.1.1.1.9 + 02.1.1.2.1.1.1.12}$	$\frac{01.1.1.1.1.1.1.1.1 + 01.1.1.1.1.1.1.1.1}{01.1.1.1.1.1.1.1.1 + 01.1.1.1.1.1.1.1.1}$	średnia z trzech poprzednich lat [9.5]	średnia z trzech poprzednich lat [9.5]	[9.4] <= [9.6]	[9.4] <= [9.6.1]	
Wykonanie 2013	8,97%	4,81%	4,81%	4,91%	0,00%	0,00%	TAK	TAK	
2014	10,17%	5,43%	0,00	11,49%	8,11%	0,00%	TAK	TAK	
2015	5,80%	4,85%	0,00	14,97%	9,20%	6,47%	TAK	TAK	
2016	4,46%	4,48%	0,00	14,40%	12,09%	7,57%	TAK	TAK	
2017 1)	4,24%	4,24%	0,00	13,87%	13,62%	10,46%	TAK	TAK	
2018	4,52%	4,52%	0,00	13,88%	14,41%	13,62%	TAK	TAK	
2019	4,71%	4,71%	0,00	11,31%	14,05%	14,41%	TAK	TAK	
2020	4,54%	4,54%	0,00	11,04%	13,02%	14,05%	TAK	TAK	
2021	4,29%	4,29%	0,00	10,67%	12,08%	13,02%	TAK	TAK	
2022	3,94%	3,94%	0,00	10,26%	11,01%	12,08%	TAK	TAK	
2023	3,61%	3,61%	0,00	9,87%	10,66%	11,01%	TAK	TAK	
2024	3,30%	3,30%	0,00	9,49%	10,27%	10,66%	TAK	TAK	
2025	2,89%	2,89%	0,00	7,59%	9,87%	10,27%	TAK	TAK	
2026	0,17%	0,17%	0,00	4,94%	8,98%	9,87%	TAK	TAK	



Wyszczególnienie	Finansowanie programów, projektów lub zadań realizowanych z udziałem środków, o których mowa w art. 5 ust. 1 pkt 2 i 3 ustawy												
	w tym:		w tym:		w tym:		w tym:		w tym:				
	Dochody bieżące na programy, projekty lub zadania finansowane z udziałem środków, o których mowa w art. 5 ust. 1 pkt 2 i 3 ustawy	12.1	12.1.1	12.1.1.1	12.1.1.1	12.1.1.1	12.2	12.2.1	12.2.1.1	12.2.1.1	12.3	12.3.1	12.3.2
Lp													
Formuła													
Wykonanie 2013													
2014	404 404,61			343 743,91		2 419 916,65	2 316 212,89	2 316 212,89	2 316 212,89	471 145,34	386 166,47	471 145,34	
2015	389 408,52			330 997,24		2 486 116,00	2 423 206,00	2 423 206,00	2 423 206,00	405 035,68	330 997,24	405 035,68	
2016	262 712,62			223 305,73		547 753,20	528 606,42	528 606,42	528 606,42	269 261,62	223 305,73	269 261,62	
2017 1)	0,00			0,00		0,00	0,00	0,00	0,00	0,00	0,00	0,00	
2018	0,00			0,00		0,00	0,00	0,00	0,00	0,00	0,00	0,00	
2019	0,00			0,00		0,00	0,00	0,00	0,00	0,00	0,00	0,00	
2020	0,00			0,00		0,00	0,00	0,00	0,00	0,00	0,00	0,00	
2021	0,00			0,00		0,00	0,00	0,00	0,00	0,00	0,00	0,00	
2022	0,00			0,00		0,00	0,00	0,00	0,00	0,00	0,00	0,00	
2023	0,00			0,00		0,00	0,00	0,00	0,00	0,00	0,00	0,00	
2024	0,00			0,00		0,00	0,00	0,00	0,00	0,00	0,00	0,00	
2025	0,00			0,00		0,00	0,00	0,00	0,00	0,00	0,00	0,00	
2026	0,00			0,00		0,00	0,00	0,00	0,00	0,00	0,00	0,00	

W O J T
mgr Antoni Polkowski

Wyszczególnienie	Lp	12.4	Wydatki majątkowe na programy, projekty lub zadania finansowane z udziałem środków, o których mowa w art. 5 ust. 1 pkt 2 i 3 ustawy		w tym: finansowane środkami określonymi w art. 5 ust. 1 pkt 2 ustawy	12.4.1	12.4.2	12.5	Wydatki na wkład krajowy w związku z umową na realizację programu, projektu lub zadania finansowanego z udziałem środków, o których mowa w art. 5 ust. 1 pkt 2 ustawy bez względu na stopień finansowania tymi środkami	w tym: w związku z już zawartą umową na realizację programu, projektu lub zadania	12.5.1	12.6	Wydatki na wkład krajowy w związku z zawartą po dniu 1 stycznia 2013 r. umową na realizację programu, projektu lub zadania finansowanego w co najmniej 60% środkami, o których mowa w art. 5 ust. 1 pkt 2 ustawy	12.6.1	12.7	w tym: Przebiegi z tytułu kredytów, pożyczek, emisji papierów wartościowych powstałe w związku z umową na realizację programu, projektu lub zadania finansowanego środkami, o których mowa w art. 5 ust. 1 pkt 2 ustawy bez względu na stopień finansowania tymi środkami	w tym: w związku z już zawartą umową na realizację programu, projektu lub zadania	
			12.4	12.4.2														12.5
Wykonanie 2013																		
2014		3 281 884,38		3 281 884,38	2 628 599,89		0,00	0,00	0,00	0,00		0,00	0,00	0,00		0,00	0,00	0,00
2015		1 135 660,99		1 135 660,99	776 598,00		0,00	0,00	0,00	0,00		0,00	0,00	0,00		0,00	0,00	0,00
2016		127 645,20		127 645,20	108 498,42		0,00	0,00	0,00	0,00		0,00	0,00	0,00		0,00	0,00	0,00
2017 1)		0,00		0,00	0,00		0,00	0,00	0,00	0,00		0,00	0,00	0,00		0,00	0,00	0,00
2018		0,00		0,00	0,00		0,00	0,00	0,00	0,00		0,00	0,00	0,00		0,00	0,00	0,00
2019		0,00		0,00	0,00		0,00	0,00	0,00	0,00		0,00	0,00	0,00		0,00	0,00	0,00
2020		0,00		0,00	0,00		0,00	0,00	0,00	0,00		0,00	0,00	0,00		0,00	0,00	0,00
2021		0,00		0,00	0,00		0,00	0,00	0,00	0,00		0,00	0,00	0,00		0,00	0,00	0,00
2022		0,00		0,00	0,00		0,00	0,00	0,00	0,00		0,00	0,00	0,00		0,00	0,00	0,00
2023		0,00		0,00	0,00		0,00	0,00	0,00	0,00		0,00	0,00	0,00		0,00	0,00	0,00
2024		0,00		0,00	0,00		0,00	0,00	0,00	0,00		0,00	0,00	0,00		0,00	0,00	0,00
2025		0,00		0,00	0,00		0,00	0,00	0,00	0,00		0,00	0,00	0,00		0,00	0,00	0,00
2026		0,00		0,00	0,00		0,00	0,00	0,00	0,00		0,00	0,00	0,00		0,00	0,00	0,00
Formuła																		



mgr Artur Polkowski

Wyszczególnienie	Kwoty dotyczące przejęcia i spłaty zobowiązań po samodzielnym zakładach opieki zdrowotnej oraz pokrycia ujemnego wyniku								
	Przychody z tytułu kredytów, pożyczek, emisji papierów wartościowych powstające w związku z zawartą po dniu 1 stycznia 2013 r. umową na realizację programu, projektu lub zadanie finansowanego w całości lub części z dotacji, o którym mowa w art. 5 ust. 1 pkt 2 ustawy	w tym:	Kwota zobowiązań wynikających z przejęcia przez jednostkę samorządu terytorialnego zobowiązań po likwidowanych i przekształconych samodzielnych zakładach opieki zdrowotnej	13.2	13.3	13.4	13.5	13.6	13.7
Lp	12.8	12.8.1	13.1	13.2	13.3	13.4	13.5	13.6	13.7
Formuła									
Wykonanie 2013									
2014	0,00	0,00	0,00	0,00	0,00	0,00	0,00	0,00	0,00
2015	0,00	0,00	0,00	0,00	0,00	0,00	0,00	0,00	0,00
2016	0,00	0,00	0,00	0,00	0,00	0,00	0,00	0,00	0,00
2017 1)	0,00	0,00	0,00	0,00	0,00	0,00	0,00	0,00	0,00
2018	0,00	0,00	0,00	0,00	0,00	0,00	0,00	0,00	0,00
2019	0,00	0,00	0,00	0,00	0,00	0,00	0,00	0,00	0,00
2020	0,00	0,00	0,00	0,00	0,00	0,00	0,00	0,00	0,00
2021	0,00	0,00	0,00	0,00	0,00	0,00	0,00	0,00	0,00
2022	0,00	0,00	0,00	0,00	0,00	0,00	0,00	0,00	0,00
2023	0,00	0,00	0,00	0,00	0,00	0,00	0,00	0,00	0,00
2024	0,00	0,00	0,00	0,00	0,00	0,00	0,00	0,00	0,00
2025	0,00	0,00	0,00	0,00	0,00	0,00	0,00	0,00	0,00
2026	0,00	0,00	0,00	0,00	0,00	0,00	0,00	0,00	0,00

W O J T
mgr Antoni Polkowski

Wyszczególnienie	Dane uzupełniające o dtugu i jego spłacie						Dane dotyczące emitowanych obligacji przychodowych			
	14.1 Spłaty rat kapitałowych oraz wykup papierów wartościowych, o których mowa w pkt. 5.1., wynikające wyłącznie z tytułu zobowiązań już zaciągniętych	14.2 Kwota dtugu, którego planowana spłata dokona się z wydatków budżetu	14.3 Wydatki zmniejszające dtug	w tym:			14.4 Wynik operacji niekasowych wpływających na kwotę dtugu (m.in. umorzenia, różnice kursowe)	15.1 Środki z przedsięwzięcia gromadzone na rachunku bankowym	w tym:	
				14.3.1 spłata zobowiązań wymagalnych z lat poprzednich, innych niż w poz. 14.3.3	14.3.2 związane z umowami zaliczanymi do tytułów dłużnych państwowego dtugu publicznego	14.3.3 wypłaty z tytułu wymagalnych poręczeń i gwarancji			15.1.1 środki na zaspokojenie roszczeń obligatariuszy	Wydatki bieżące z tytułu świadczenia emitenta należnego obligatariuszom, nieuwzględniane w limicie spłaty zobowiązań, o którym mowa w art. 243 ustawy
Lp	14.1	14.2	14.3	14.3.1	14.3.2	14.3.3	14.4	15.1	15.1.1	15.2
Formuła										
Wykonanie 2013										
2014	3 130 000,00	0,00	0,00	0,00	0,00	0,00	0,00	0,00	0,00	0,00
2015	3 442 427,00	0,00	0,00	0,00	0,00	0,00	0,00	0,00	0,00	0,00
2016	1 240 000,00	0,00	0,00	0,00	0,00	0,00	0,00	0,00	0,00	0,00
2017 1)	1 240 000,00	0,00	0,00	0,00	0,00	0,00	0,00	0,00	0,00	0,00
2018	1 240 000,00	0,00	0,00	0,00	0,00	0,00	0,00	0,00	0,00	0,00
2019	1 520 000,00	0,00	0,00	0,00	0,00	0,00	0,00	0,00	0,00	0,00
2020	1 520 000,00	0,00	0,00	0,00	0,00	0,00	0,00	0,00	0,00	0,00
2021	1 520 000,00	0,00	0,00	0,00	0,00	0,00	0,00	0,00	0,00	0,00
2022	1 146 000,00	0,00	0,00	0,00	0,00	0,00	0,00	0,00	0,00	0,00
2023	1 146 000,00	0,00	0,00	0,00	0,00	0,00	0,00	0,00	0,00	0,00
2024	866 000,00	0,00	0,00	0,00	0,00	0,00	0,00	0,00	0,00	0,00
2025	866 000,00	0,00	0,00	0,00	0,00	0,00	0,00	0,00	0,00	0,00
2026	626 000,00	0,00	0,00	0,00	0,00	0,00	0,00	0,00	0,00	0,00
	0,00	0,00	0,00	0,00	0,00	0,00	0,00	0,00	0,00	0,00

WOT
mgr Antoni Polkowski