

Zarządzenie nr 54/2015
Wójta Gminy Ełk
z dnia 27 lutego 2015 r.

w sprawie zmian w Wieloletniej Prognozie Finansowej Gminy Ełk na lata 2015 – 2029

Na podstawie art. 232 ustawy z dnia 27 sierpnia 2009 r. o finansach publicznych (j.t. Dz.U. z 2013 r. poz. 885, z późn. zm) zarządzam, co następuje:


§ 1

Dokonuje się zmian w Wieloletniej Prognozie Finansowej Gminy Ełk na lata 2015 - 2029 zgodnie z załącznikiem do niniejszego zarządzenia.

§ 2

Zarządzenie wchodzi w życie z dniem podpisania.

Wójt Gminy Ełk
mgr Tomasz Osewski



Zmian w Wieloletniej Prognozie Finansowej dokonano w związku ze zmianą planu dochodów i wydatków budżetu gminy na 2015 r., zmianą prognozowanych dochodów majątkowych i wydatków majątkowych w latach 2016 - 2029 oraz zmniejszeniem wydatków na obsługę długu publicznego w roku budżetowym i latach następnych.

Zmiany w "wykonaniu za 2014 r." wprowadzono na podstawie rocznych sprawozdań z wykonania dochodów i wydatków Rb-27S, Rb-28 S i Rb NDS za 2014 rok.

Wójt Gminy Ełk

mgr Tomasz Osewski



1)

Wieloletnia Prognoza Finansowa

Wyszczególnienie	Dochody ogółem ^x	z tego:										w tym:	
		1.1	w tym:					z tytułu dotacji i środków przeznaczonych na cele bieżące	Dochody majątkowe ^x	w tym:		z tytułu dotacji oraz środków przeznaczonych na inwestycje	
			1.1.1	1.1.2	1.1.3	1.1.3.1	1.1.4			1.1.5	1.2		1.2.1
Lp	1	1.1.1	1.1.2	1.1.3	1.1.3.1	1.1.4	1.1.5	1.2	1.2.1	1.2.2			
Formuła	[1.1]+[1.2]												
Wykonanie 2014	42 357 273,87	5 923 053,00	35 164,83	13 543 174,15	9 110 515,32	9 654 522,00	8 303 537,04	3 902 547,56	720 470,05				
2015	41 133 821,87	5 684 733,00	22 000,00	13 373 859,00	9 285 000,00	10 072 952,00	5 312 766,52	6 030 190,00	5 815 000,00				
2016	44 810 000,00	5 969 000,00	23 000,00	15 400 000,00	10 490 000,00	10 266 000,00	7 800 000,00	4 500 000,00	4 500 000,00				
2017	47 000 000,00	6 287 000,00	24 000,00	16 170 000,00	11 014 000,00	10 471 000,00	8 034 000,00	5 500 000,00	5 500 000,00				
2018	48 600 000,00	6 580 000,00	25 000,00	16 978 000,00	11 565 000,00	10 680 000,00	8 275 000,00	5 600 000,00	5 600 000,00				
2019	50 800 000,00	6 910 000,00	26 000,00	17 827 000,00	12 143 000,00	10 893 000,00	8 523 000,00	6 100 000,00	6 100 000,00				
2020	48 300 000,00	7 255 000,00	27 000,00	18 718 000,00	12 750 000,00	11 110 000,00	8 778 000,00	2 000 000,00	2 000 000,00				
2021	50 131 000,00	7 618 000,00	28 000,00	19 654 000,00	13 387 000,00	11 332 000,00	9 041 000,00	2 000 000,00	2 000 000,00				
2022	51 986 000,00	8 000 000,00	29 000,00	20 636 000,00	14 056 000,00	11 568 000,00	9 312 000,00	2 000 000,00	2 000 000,00				
2023	53 936 000,00	8 400 000,00	30 000,00	21 668 000,00	14 760 000,00	11 789 000,00	9 592 000,00	2 000 000,00	2 000 000,00				
2024	56 092 000,00	8 820 000,00	31 000,00	22 752 000,00	15 498 000,00	12 025 000,00	9 880 000,00	2 000 000,00	2 000 000,00				
2025	58 061 000,00	9 261 000,00	32 000,00	23 890 000,00	16 272 000,00	12 265 000,00	10 176 000,00	2 000 000,00	2 000 000,00				
2026	60 401 000,00	9 724 000,00	33 000,00	25 084 000,00	17 068 000,00	12 510 000,00	10 481 000,00	2 000 000,00	2 000 000,00				
2027	62 565 000,00	10 210 000,00	34 000,00	26 338 000,00	17 940 000,00	12 760 000,00	10 795 000,00	2 000 000,00	2 000 000,00				
2028	64 982 000,00	10 720 000,00	35 000,00	27 655 000,00	18 837 000,00	13 015 000,00	11 119 000,00	2 000 000,00	2 000 000,00				
2029	67 500 000,00	11 256 000,00	36 000,00	29 038 000,00	19 780 000,00	13 275 000,00	11 452 000,00	2 000 000,00	2 000 000,00				

1) Wzór może być stosowany także w układzie pionowym, w którym poszczególne pozycje są przedstawione w kolumnach, a lata w wierszach.

2) Zgodnie z art. 227 ustawy z dnia 27 sierpnia 2009 r. o finansach publicznych (Dz. U. z 2013 r. poz. 885 z póź. zm.) zwanej dalej „ustawą”, wieloletnia prognoza finansowa obejmuje okres roku budżetowego oraz co najmniej trzech kolejnych lat. W sytuacji dłuższego okresu prognozowania finansowego wzór stosuje się także dla lat wykraczających poza minimalny (4 letni) okres prognozy, wynikający z art. 227 ustawy.

3) W pozycji wykazuje się kwoty wszystkich podatków i opłat pobieranych przez jednostki samorządu terytorialnego, a nie tylko podatków i opłat lokalnych.

Województwo

mgr Tomasz Osowski


Wyszczególnienie	Lp	Wynik budżetu ^x	Przychody ^x budżetu	z tego:							w tym: na pokrycie deficytu ^x budżetu		
				Nadwyżka budżetowa z lat ubiegłych	w tym:		Wolne środki, o których mowa w art. 217 ust.2 pkt 6 ustawy ^x	w tym:		Kredyty, pożyczki, emisja papierów ^x wartościowych		w tym:	
					na pokrycie deficytu ^x budżetu	4.1.1		4.2	4.2.1			4.3	na pokrycie deficytu ^x budżetu
4	3	4	[4.1] + [4.2] + [4.3] + [4.4]	4.1	4.1.1	4.2	4.2.1	4.3	4.3.1	4.4	4.4.1		
Formuła		[1] - [2]											
Wykonanie 2014		-3 768 809,21	8 058 629,83	0,00	0,00	349 929,07	349 929,07	7 635 630,60	3 528 586,30	73 070,16	0,00		
2015		1 425 190,81	200 000,00	0,00	0,00	0,00	0,00	0,00	0,00	200 000,00	0,00		
2016		1 240 000,00	0,00	0,00	0,00	0,00	0,00	0,00	0,00	0,00	0,00		
2017		1 240 000,00	0,00	0,00	0,00	0,00	0,00	0,00	0,00	0,00	0,00		
2018		1 520 000,00	0,00	0,00	0,00	0,00	0,00	0,00	0,00	0,00	0,00		
2019		1 520 000,00	0,00	0,00	0,00	0,00	0,00	0,00	0,00	0,00	0,00		
2020		1 520 000,00	0,00	0,00	0,00	0,00	0,00	0,00	0,00	0,00	0,00		
2021		1 620 000,00	0,00	0,00	0,00	0,00	0,00	0,00	0,00	0,00	0,00		
2022		1 620 000,00	0,00	0,00	0,00	0,00	0,00	0,00	0,00	0,00	0,00		
2023		1 620 000,00	0,00	0,00	0,00	0,00	0,00	0,00	0,00	0,00	0,00		
2024		1 620 000,00	0,00	0,00	0,00	0,00	0,00	0,00	0,00	0,00	0,00		
2025		1 620 000,00	0,00	0,00	0,00	0,00	0,00	0,00	0,00	0,00	0,00		
2026		1 600 000,00	0,00	0,00	0,00	0,00	0,00	0,00	0,00	0,00	0,00		
2027		1 185 000,00	0,00	0,00	0,00	0,00	0,00	0,00	0,00	0,00	0,00		
2028		1 000 000,00	0,00	0,00	0,00	0,00	0,00	0,00	0,00	0,00	0,00		
2029		0,00	0,00	0,00	0,00	0,00	0,00	0,00	0,00	0,00	0,00		

5) W pozycji wykazuje się w szczególności kwoty przychodów z tytułu prywatyzacji majątku, spłaty pożyczek udzielonych ze środków jednostki.

WÓJCI
mgr Tomasz Osowski

Wyszczególnienie	Rozchody budżetu x	Spłaty rat kapitałowych kredytów i pożyczek oraz wykup papierów wartościowych x	z tego:					Inne rozchody niezwiązane ze spłatą długu
			5.1	w tym:				
				5.1.1	5.1.1.1	5.1.1.2	5.1.1.3	
Lp	5		5.1.1 [5.1.1.1] + [5.1.1.2] + [5.1.1.3]	5.1.1.1 kwota przypadających na dany rok kwot ustawowych wyłączeń określonych w art. 243 ust. 3 ustawy x	5.1.1.2 kwota przypadających na dany rok kwot ustawowych wyłączeń określonych w art. 243 ust. 3a ustawy x	5.1.1.3 kwota przypadających na dany rok kwot ustawowych wyłączeń innych niż określone w art. 243 ustawy	5.2	
Formuła	[5.1] + [5.2]							
Wykonanie 2014	3 770 336,95	3 657 866,79	2 265 975,01	2 265 975,01	0,00	0,00	112 470,16	
2015	1 625 190,81	1 425 190,81	185 190,81	185 190,81	0,00	0,00	200 000,00	
2016	1 240 000,00	1 240 000,00	0,00	0,00	0,00	0,00	0,00	
2017	1 240 000,00	1 240 000,00	0,00	0,00	0,00	0,00	0,00	
2018	1 520 000,00	1 520 000,00	0,00	0,00	0,00	0,00	0,00	
2019	1 520 000,00	1 520 000,00	0,00	0,00	0,00	0,00	0,00	
2020	1 520 000,00	1 520 000,00	0,00	0,00	0,00	0,00	0,00	
2021	1 620 000,00	1 620 000,00	0,00	0,00	0,00	0,00	0,00	
2022	1 620 000,00	1 620 000,00	0,00	0,00	0,00	0,00	0,00	
2023	1 620 000,00	1 620 000,00	0,00	0,00	0,00	0,00	0,00	
2024	1 620 000,00	1 620 000,00	0,00	0,00	0,00	0,00	0,00	
2025	1 620 000,00	1 620 000,00	0,00	0,00	0,00	0,00	0,00	
2026	1 600 000,00	1 600 000,00	0,00	0,00	0,00	0,00	0,00	
2027	1 185 000,00	1 185 000,00	0,00	0,00	0,00	0,00	0,00	
2028	1 000 000,00	1 000 000,00	0,00	0,00	0,00	0,00	0,00	
2029	0,00	0,00	0,00	0,00	0,00	0,00	0,00	

6) W pozycji wykazuje się w szczególności wyłączenia wynikające z art. 36 ustawy z dnia 7 grudnia 2012 r. o zmianie niektórych ustaw w związku z realizacją ustawy budżetowej (Dz.U. poz. 1456 oraz z 2013 r. poz. 1199) oraz kwoty wykupu obligacji przychodowych.




Wyszczególnienie	Kwota długu	Kwota zobowiązań wynikających z przejęcia przez jednostkę samorządu terytorialnego zobowiązań po likwidowanych i przekształconych jednostkach zaliczanych do sektora finansów publicznych	Relacja zrównoważenia wydatków bieżących, o której mowa w art. 242 ustawy	
			Różnica między dochodami bieżącymi a wydatkami bieżącymi	Różnica między dochodami bieżącymi, skorygowanymi o środki ⁷⁾ a wydatkami bieżącymi, pomniejszonymi o wydatki
Lp	6	7	8.1	8.2
Formuła			[1.1] - [2.1]	[1.1] + [4.1] + [4.2] - [2.1] - [2.1.20]
Wykonanie 2014	20 350 190,81	0,00	467 034,53	816 963,60
2015	18 925 000,00	0,00	518 975,96	518 975,96
2016	17 685 000,00	0,00	1 240 000,00	1 240 000,00
2017	16 445 000,00	0,00	1 240 000,00	1 240 000,00
2018	14 925 000,00	0,00	1 520 000,00	1 520 000,00
2019	13 405 000,00	0,00	1 520 000,00	1 520 000,00
2020	11 885 000,00	0,00	1 520 000,00	1 520 000,00
2021	10 265 000,00	0,00	1 620 000,00	1 620 000,00
2022	8 645 000,00	0,00	1 620 000,00	1 620 000,00
2023	7 025 000,00	0,00	1 620 000,00	1 620 000,00
2024	5 405 000,00	0,00	1 620 000,00	1 620 000,00
2025	3 785 000,00	0,00	1 620 000,00	1 620 000,00
2026	2 185 000,00	0,00	1 600 000,00	1 600 000,00
2027	1 000 000,00	0,00	1 185 000,00	1 185 000,00
2028	0,00	0,00	1 000 000,00	1 000 000,00
2029	0,00	0,00	0,00	0,00

7) Skorygowanie o środki określone w przepisach dotyczących powiększenia o nadwyżkę budżetową z lat ubiegłych, zgodnie z art. 242 ustawy.
8) Pomniejszenie wydatków bieżących, zgodnie z art. 36 ust. 1 pkt 1 ustawy z dnia 7 grudnia 2012 r. o zmianie niektórych ustaw w związku z realizacją ustawy budżetowej, dotyczy lat 2013-2015.

W O T
mgr Tomasz Osewski

Lp	Finansowanie programów, projektów lub zadań realizowanych z udziałem środków, o których mowa w art. 5 ust. 1 pkt 2 i 3 ustawy											
	Dochody bieżące na programy, projekty lub zadania finansowane z udziałem środków, o których mowa w art. 5 ust. 1 pkt 2 i 3 ustawy		w tym:		Dochody majątkowe na programy, projekty lub zadania finansowane z udziałem środków, o których mowa w art. 5 ust. 1 pkt 2 i 3 ustawy		w tym:		Wydanki bieżące na programy, projekty lub zadania finansowane z udziałem środków, o których mowa w art. 5 ust. 1 pkt 2 i 3 ustawy		w tym:	
	12.1	12.1.1	12.1.1.1	12.1.1.1	12.2	12.2.1	12.2.1.1	12.2.1.1	12.3	12.3.1	12.3.2	
Wykonania 2014	590 781,13	502 184,95	502 184,95	2 746 918,67	2 677 204,31	2 677 204,31	2 677 204,31	585 301,16	445 202,96	585 301,16		
2015	501 410,52	441 198,94	441 198,94	188 190,00	188 190,00	188 190,00	188 190,00	401 410,52	341 198,94	401 410,52		
2016	0,00	0,00	0,00	0,00	0,00	0,00	0,00	0,00	0,00	0,00		
2017	0,00	0,00	0,00	0,00	0,00	0,00	0,00	0,00	0,00	0,00		
2018	0,00	0,00	0,00	0,00	0,00	0,00	0,00	0,00	0,00	0,00		
2019	0,00	0,00	0,00	0,00	0,00	0,00	0,00	0,00	0,00	0,00		
2020	0,00	0,00	0,00	0,00	0,00	0,00	0,00	0,00	0,00	0,00		
2021	0,00	0,00	0,00	0,00	0,00	0,00	0,00	0,00	0,00	0,00		
2022	0,00	0,00	0,00	0,00	0,00	0,00	0,00	0,00	0,00	0,00		
2023	0,00	0,00	0,00	0,00	0,00	0,00	0,00	0,00	0,00	0,00		
2024	0,00	0,00	0,00	0,00	0,00	0,00	0,00	0,00	0,00	0,00		
2025	0,00	0,00	0,00	0,00	0,00	0,00	0,00	0,00	0,00	0,00		
2026	0,00	0,00	0,00	0,00	0,00	0,00	0,00	0,00	0,00	0,00		
2027	0,00	0,00	0,00	0,00	0,00	0,00	0,00	0,00	0,00	0,00		
2028	0,00	0,00	0,00	0,00	0,00	0,00	0,00	0,00	0,00	0,00		
2029	0,00	0,00	0,00	0,00	0,00	0,00	0,00	0,00	0,00	0,00		

14) W pozycji 12.1.1.1, 12.2.1.1, 12.3.2, 12.4.2., 12.5.1, 12.6.1, 12.7.1 oraz poz. 12.8.1, wykazuje się wyłącznie kwoty wynikające z umów na realizację programu, projektu lub zadania zawartych na dzień uchwalenia prognozy, a nieplanowanych do zawarcia w okresie prognozy.



WÓT
mgr Tomasz Osowski

Wyszczególnienie	12.4	w tym:		12.4.2	12.5	w tym:		12.6	w tym:		12.7	w tym:
		Wydatki majątkowe na programy, projekty lub zadania finansowane z udziałem środków, o których mowa w art. 5 ust. 1 pkt 2 i 3 ustawy	finansowane środkami określonymi w art. 5 ust. 1 pkt 2 ustawy			Wydatki majątkowe na realizację programu, projektu lub zadania wynikające wyłączenie z zawartych umów z podmiotem dysponującym środkami, o których mowa w art. 5 ust. 1 pkt 2 ustawy	Wydatki na wkład krajowy w związku z umową na realizację programu, projektu lub zadania finansowanego z udziałem środków, o których mowa w art. 5 ust. 1 pkt 2 ustawy bez względu na stopień finansowania tymi środkami		Wydatki na wkład krajowy w związku z umową na realizację programu, projektu lub zadania finansowanego w co najmniej 60% środkami, o których mowa w art. 5 ust. 1 pkt 2 ustawy 15)	Wydatki na wkład krajowy w związku z umową na realizację programu, projektu lub zadania finansowanego w co najmniej 60% środkami, o których mowa w art. 5 ust. 1 pkt 2 ustawy 15)		
Lp	12.4	12.4.1	12.4.2	12.5	12.5.1	12.6	12.6.1	12.7	12.7.1			
Formuła												
Wykonanie 2014	1 023 747,74	715 146,97	1 023 747,74	448 698,97	448 698,97	319 511,58	319 511,58	400 630,60	400 630,60			
2015	0,00	0,00	0,00	60 211,58	60 211,58	0,00	0,00	0,00	0,00			
2016	0,00	0,00	0,00	0,00	0,00	0,00	0,00	0,00	0,00			
2017	0,00	0,00	0,00	0,00	0,00	0,00	0,00	0,00	0,00			
2018	0,00	0,00	0,00	0,00	0,00	0,00	0,00	0,00	0,00			
2019	0,00	0,00	0,00	0,00	0,00	0,00	0,00	0,00	0,00			
2020	0,00	0,00	0,00	0,00	0,00	0,00	0,00	0,00	0,00			
2021	0,00	0,00	0,00	0,00	0,00	0,00	0,00	0,00	0,00			
2022	0,00	0,00	0,00	0,00	0,00	0,00	0,00	0,00	0,00			
2023	0,00	0,00	0,00	0,00	0,00	0,00	0,00	0,00	0,00			
2024	0,00	0,00	0,00	0,00	0,00	0,00	0,00	0,00	0,00			
2025	0,00	0,00	0,00	0,00	0,00	0,00	0,00	0,00	0,00			
2026	0,00	0,00	0,00	0,00	0,00	0,00	0,00	0,00	0,00			
2027	0,00	0,00	0,00	0,00	0,00	0,00	0,00	0,00	0,00			
2028	0,00	0,00	0,00	0,00	0,00	0,00	0,00	0,00	0,00			
2029	0,00	0,00	0,00	0,00	0,00	0,00	0,00	0,00	0,00			

15) Przez program, projekt lub zadanie finansowane w co najmniej 60% środkami, o których mowa w art. 5 ust. 1 pkt 2 ustawy, należy rozumieć także taki program, projekt lub zadanie przynoszące dochód, dla których poziom finansowania ze środków, o których mowa w art. 5 ust. 1 pkt 2 ustawy, ustala się po odliczeniu zdykontowanego dochodu obliczanego zgodnie z przepisami Unii Europejskiej dotyczącymi takiego programu, projektu lub zadania.

W O J T
mgr Tomasz Osewski

Wyszczególnienie	Kwoty dotyczące przejęć i spłaty zobowiązań po samodzielnym zakładach opieki zdrowotnej oraz pokrycia ujemnego wyniku									
	Przychody z tytułu kredytów, pożyczek, emisji papierów wartościowych powstające w związku z zawartą po dniu 1 stycznia 2013 r. umową na realizację programu, projektu lub zadania finansowanego w całości lub części z budżetu państwa, o którym mowa w art. 9 ust. 1 pkt 2 ustawy	w tym:	Kwota zobowiązań wynikających z przejęcia przez jednostkę samorządu terytorialnego zobowiązań po likwidowanych i przekształconych samodzielnych zakładach opieki zdrowotnej	13.1	13.2	13.3	13.4	13.5	13.6	13.7
Wykonanie 2014	400 630,60	400 630,60	0,00	0,00	0,00	0,00	0,00	0,00	0,00	0,00
2015	0,00	0,00	0,00	0,00	0,00	0,00	0,00	0,00	0,00	0,00
2016	0,00	0,00	0,00	0,00	0,00	0,00	0,00	0,00	0,00	0,00
2017	0,00	0,00	0,00	0,00	0,00	0,00	0,00	0,00	0,00	0,00
2018	0,00	0,00	0,00	0,00	0,00	0,00	0,00	0,00	0,00	0,00
2019	0,00	0,00	0,00	0,00	0,00	0,00	0,00	0,00	0,00	0,00
2020	0,00	0,00	0,00	0,00	0,00	0,00	0,00	0,00	0,00	0,00
2021	0,00	0,00	0,00	0,00	0,00	0,00	0,00	0,00	0,00	0,00
2022	0,00	0,00	0,00	0,00	0,00	0,00	0,00	0,00	0,00	0,00
2023	0,00	0,00	0,00	0,00	0,00	0,00	0,00	0,00	0,00	0,00
2024	0,00	0,00	0,00	0,00	0,00	0,00	0,00	0,00	0,00	0,00
2025	0,00	0,00	0,00	0,00	0,00	0,00	0,00	0,00	0,00	0,00
2026	0,00	0,00	0,00	0,00	0,00	0,00	0,00	0,00	0,00	0,00
2027	0,00	0,00	0,00	0,00	0,00	0,00	0,00	0,00	0,00	0,00
2028	0,00	0,00	0,00	0,00	0,00	0,00	0,00	0,00	0,00	0,00
2029	0,00	0,00	0,00	0,00	0,00	0,00	0,00	0,00	0,00	0,00



WÓJT

mgr Tomasz Osewski

Wyszczególnienie	Dane uzupełniające o długu i jego spłacie						Wynik operacji niekasowych wpływających na kwotę długu (m.in. umorzenia, różnice kursowe) x
	14.1	14.2	14.3	w tym:			
Formuła	14.1	14.2	14.3	14.3.1	14.3.2	14.3.3	14.4
Wykonanie 2014	3 657 866,79	0,00	0,00	0,00	0,00	0,00	0,00
2015	1 425 190,81	0,00	0,00	0,00	0,00	0,00	0,00
2016	1 240 000,00	0,00	0,00	0,00	0,00	0,00	0,00
2017	1 240 000,00	0,00	0,00	0,00	0,00	0,00	0,00
2018	1 520 000,00	0,00	0,00	0,00	0,00	0,00	0,00
2019	1 520 000,00	0,00	0,00	0,00	0,00	0,00	0,00
2020	1 520 000,00	0,00	0,00	0,00	0,00	0,00	0,00
2021	1 620 000,00	0,00	0,00	0,00	0,00	0,00	0,00
2022	1 620 000,00	0,00	0,00	0,00	0,00	0,00	0,00
2023	1 620 000,00	0,00	0,00	0,00	0,00	0,00	0,00
2024	1 620 000,00	0,00	0,00	0,00	0,00	0,00	0,00
2025	1 620 000,00	0,00	0,00	0,00	0,00	0,00	0,00
2026	1 600 000,00	0,00	0,00	0,00	0,00	0,00	0,00
2027	1 185 000,00	0,00	0,00	0,00	0,00	0,00	0,00
2028	1 000 000,00	0,00	0,00	0,00	0,00	0,00	0,00
2029	0,00	0,00	0,00	0,00	0,00	0,00	0,00

* Informacja o spełnieniu wskaźnika spłaty zobowiązań określonego w art. 243 ustawy po uwzględnieniu zobowiązań z tytułu współtworzonego przez jednostkę samorządu terytorialnego, oraz po uwzględnieniu ustawowych wyłączeń zostanie automatycznie wygenerowana przez aplikację wskazaną przez Ministra Finansów, o której mowa w § 4 ust. 1 rozporządzenia Ministra Finansów z dnia 10 stycznia 2013 r. Automatyczne wyliczenia danych na podstawie wartości historycznych i prognozowanych przez jednostkę samorządu terytorialnego dotyczą w szczególności także poz. 9.6-9.6.1 i pozycji z sekcji nr 16.

** Należy wskazać jedną z następujących podstaw prawnych: art. 240a ust. 4 / art. 240a ust. 4 / art. 240b ustawy określającej procedurę jaką objęta jest jednostka samorządu terytorialnego. x - pozycje oznaczone symbolem „x” sporządza się na okres, na który zaciągnięto oraz planuje się zaciągnąć zobowiązania dłużne (prognoza kwoty długu). Okres ten nie podlega wydłużeniu w sytuacji planowania wydatków z tytułu niewymagalnych poręczeń i gwarancji. W przypadku planowania wydatków z tytułu zaciągnięto oraz planuje się zaciągnąć zobowiązania dłużne, na który zaciągnięto oraz planuje się zaciągnąć zobowiązania dłużne, informację o wydatkach z tytułu niewymagalnych poręczeń i gwarancji, wykraczających poza wspomniany okres, należy zamieścić w objaśnieniach do wieloletniej prognozy finansowej. W przypadku, gdy kwoty wydatków wynikające z limitów wydatków na przedsięwzięcia wykraczają poza okres prognozy kwoty długu to pozycje oznaczone symbolem „x” sporządza się do ostatniego roku, na który ustalono limit wydatków na realizację przedsięwzięć wieloletnich.

16) Pozycje sekcji 15 są wykazywane wyłącznie przez jednostki samorządu terytorialnego emitujące obligacje przychodowe.

17) Pozycje sekcji 16 wykazują wyłącznie jednostki objęte procedurą wynikającą z art. 240a lub art. 240b ustawy

W O B I T
mgr Tomasz Osowski