

Zarządzenie nr 43/2015  
Wójta Gminy Ełk  
z dnia 30 stycznia 2015 r.

w sprawie zmian w Wieloletniej Prognozie Finansowej Gminy Ełk na lata 2015 – 2029

Na podstawie art. 232 ustawy z dnia 27 sierpnia 2009 r. o finansach publicznych (j.t. Dz.U. z 2013 r. poz. 885, z późn. zm) zarządzam, co następuje:


§ 1

Dokonuje się zmian w Wieloletniej Prognozie Finansowej Gminy Ełk na lata 2015 - 2029 zgodnie z załącznikiem do niniejszego zarządzenia.

§ 2

Zarządzenie wchodzi w życie z dniem podpisania.

Wójt Gminy Ełk  
mgr Tomasz Osewski



Zmian w Wieloletniej Prognozie Finansowej dokonano w związku ze zmianą planu dochodów i wydatków budżetu gminy na 2015 r. wynikającą z decyzji Wojewody Warmińsko-Mazurskiego w sprawie zwiększenia dotacji celowej na zadania zlecone z zakresu administracji rządowej w dziale 852 "Pomoc społeczna".

Zmiany w "wykonaniu za 2014 r." wprowadzono na podstawie sprawozdań z wykonania dochodów i wydatków Rb-27S i Rb-28 S za grudzień 2014 r. oraz danych wynikających z ewidencji księgowej.

Wójt Gminy Elk

mgr Tomasz Osewski



# Wieloletnia Prognoza Finansowa

1)

Wyszczególnienie	Dochody ogółem <sup>x</sup> [1.1]+[1.2]	z tego:						w tym:		w tym:	
		1.1	1.1.1	1.1.2	1.1.3	w tym:		1.2	1.2.1	1.2.2	
						z podatku od nieruchomości	z subwencji ogólnej				z tytułu dotacji i środków przeznaczonych na cele bieżące
Lp	1	1.1.1	1.1.2	1.1.3	1.1.3.1	1.1.4	1.1.5	1.2	1.2.1	1.2.2	
Formuła	[1.1]+[1.2]										
2015	40 963 604,67	5 684 733,00	22 000,00	13 623 859,00	9 285 000,00	10 064 732,00	5 050 769,52	6 030 190,00	5 815 000,00	215 190,00	
2016	46 310 000,00	5 969 000,00	23 000,00	15 400 000,00	10 490 000,00	10 266 000,00	7 800 000,00	6 000 000,00	5 000 000,00	1 000 000,00	
2017	48 000 000,00	6 267 000,00	24 000,00	16 170 000,00	11 014 000,00	10 471 000,00	8 034 000,00	6 500 000,00	5 000 000,00	1 500 000,00	
2018	49 500 000,00	6 580 000,00	25 000,00	16 978 000,00	11 565 000,00	10 680 000,00	8 275 000,00	6 500 000,00	5 000 000,00	1 500 000,00	
2019	51 700 000,00	6 910 000,00	26 000,00	17 827 000,00	12 143 000,00	10 893 000,00	8 523 000,00	7 000 000,00	5 000 000,00	2 000 000,00	
2020	50 300 000,00	7 255 000,00	27 000,00	18 718 000,00	12 750 000,00	11 110 000,00	8 778 000,00	4 000 000,00	4 000 000,00	0,00	
2021	52 131 000,00	7 618 000,00	28 000,00	19 654 000,00	13 387 000,00	11 332 000,00	9 041 000,00	4 000 000,00	4 000 000,00	0,00	
2022	53 986 000,00	8 000 000,00	29 000,00	20 636 000,00	14 056 000,00	11 556 000,00	9 312 000,00	4 000 000,00	4 000 000,00	0,00	
2023	55 936 000,00	8 400 000,00	30 000,00	21 668 000,00	14 760 000,00	11 789 000,00	9 592 000,00	4 000 000,00	4 000 000,00	0,00	
2024	58 092 000,00	8 820 000,00	31 000,00	22 752 000,00	15 498 000,00	12 025 000,00	9 860 000,00	4 000 000,00	4 000 000,00	0,00	
2025	59 061 000,00	9 261 000,00	32 000,00	23 890 000,00	16 272 000,00	12 265 000,00	10 176 000,00	3 000 000,00	3 000 000,00	0,00	
2026	61 401 000,00	9 724 000,00	33 000,00	25 084 000,00	17 086 000,00	12 510 000,00	10 481 000,00	3 000 000,00	3 000 000,00	0,00	
2027	63 565 000,00	10 210 000,00	34 000,00	26 338 000,00	17 940 000,00	12 760 000,00	10 795 000,00	3 000 000,00	3 000 000,00	0,00	
2028	65 982 000,00	10 720 000,00	35 000,00	27 655 000,00	18 837 000,00	13 015 000,00	11 119 000,00	3 000 000,00	3 000 000,00	0,00	
2029	68 500 000,00	11 266 000,00	36 000,00	29 038 000,00	19 780 000,00	13 275 000,00	11 452 000,00	3 000 000,00	3 000 000,00	0,00	

1) Wzór może być stosowany także w układzie pionowym, w którym poszczególne pozycje są przedstawione w kolumnach, a lata w wierszach.

2) Zgodnie z art. 227 ustawy z dnia 27 sierpnia 2009 r. o finansach publicznych (Dz. U. z 2013 r. poz. 885 z póź. zm.) zwanej dalej „ustawą”, wieloletnia prognoza finansowa obejmuje okres roku budżetowego oraz co najmniej trzech kolejnych lat. W sytuacji dłuższego okresu prognozowania finansowego wzór stosuje się także dla lat wykraczających poza minimalny (4 letni) okres prognozy, wynikający z art. 227 ustawy.

3) W pozycji wykazuje się kwoty wszystkich podatków i opłat pobieranych przez jednostki samorządu terytorialnego, a nie tylko podatków i opłat lokalnych.

STATYSTYCZNE BIURO  
Spok

WÓJT  
mgr Tomasz Osewski

Wyszczególnienie	Wydatki ogółem <sup>x</sup>	z tego:										Wydatki majątkowe
		w tym:										
		Wydatki bieżące <sup>x</sup>	2.1.1	2.1.2	2.1.3	2.1.3.1	2.1.3.1.1	2.1.3.1.2	2.2			
Lp	2	2.1	2.1.1	2.1.2	2.1.3	2.1.3.1	2.1.3.1.1	2.1.3.1.2	2.2			
Formula	[2.1] + [2.2]											
2015	42 303 414,67	34 933 268,52	0,00	0,00	919 000,00	912 000,00	0,00	0,00	7 370 146,15			
2016	45 070 000,00	39 070 000,00	0,00	0,00	850 000,00	850 000,00	0,00	0,00	6 000 000,00			
2017	46 760 000,00	40 260 000,00	0,00	0,00	820 000,00	820 000,00	0,00	0,00	6 500 000,00			
2018	47 980 000,00	41 480 000,00	0,00	0,00	800 000,00	800 000,00	0,00	0,00	6 500 000,00			
2019	50 180 000,00	43 180 000,00	0,00	0,00	780 000,00	780 000,00	0,00	0,00	7 000 000,00			
2020	48 780 000,00	44 780 000,00	0,00	0,00	750 000,00	750 000,00	0,00	0,00	4 000 000,00			
2021	50 511 000,00	46 511 000,00	0,00	0,00	700 000,00	700 000,00	0,00	0,00	4 000 000,00			
2022	52 366 000,00	48 366 000,00	0,00	0,00	750 000,00	750 000,00	0,00	0,00	4 000 000,00			
2023	54 316 000,00	50 316 000,00	0,00	0,00	600 000,00	600 000,00	0,00	0,00	4 000 000,00			
2024	56 472 000,00	52 472 000,00	0,00	0,00	550 000,00	550 000,00	0,00	0,00	4 000 000,00			
2025	57 441 000,00	54 441 000,00	0,00	0,00	500 000,00	500 000,00	0,00	0,00	4 000 000,00			
2026	59 801 000,00	56 801 000,00	0,00	0,00	400 000,00	400 000,00	0,00	0,00	3 000 000,00			
2027	61 865 000,00	58 865 000,00	0,00	0,00	300 000,00	300 000,00	0,00	0,00	3 000 000,00			
2028	64 262 000,00	61 262 000,00	0,00	0,00	200 000,00	200 000,00	0,00	0,00	3 000 000,00			
2029	66 947 000,00	63 947 000,00	0,00	0,00	100 000,00	100 000,00	0,00	0,00	3 000 000,00			

4) W pozycji wykazuje się kwoty dla lat budżetowych 2013-2018.

Spis treści

WÓJ  
mgr Tomasz Osewski

Wyszczególnienie	Wynik budżetu <sup>x</sup>	Przychody <sup>x</sup> budżetu	z tego:						w tym:
			4.1	4.2	4.3	w tym:		4.4	
						4.1.1	4.2.1		
3	4	4.1	4.2	4.3	4.3.1	4.4	4.4.1		
Formuła	[1]-[2]	[4.1]+[4.2]+[4.3]+[4.4]							
2015	-1 339 810,00	2 988 000,00	0,00	0,00	2 768 000,00	1 339 810,00	200 000,00	0,00	
2016	1 240 000,00	0,00	0,00	0,00	0,00	0,00	0,00	0,00	
2017	1 240 000,00	0,00	0,00	0,00	0,00	0,00	0,00	0,00	
2018	1 520 000,00	0,00	0,00	0,00	0,00	0,00	0,00	0,00	
2019	1 520 000,00	0,00	0,00	0,00	0,00	0,00	0,00	0,00	
2020	1 520 000,00	0,00	0,00	0,00	0,00	0,00	0,00	0,00	
2021	1 620 000,00	0,00	0,00	0,00	0,00	0,00	0,00	0,00	
2022	1 620 000,00	0,00	0,00	0,00	0,00	0,00	0,00	0,00	
2023	1 620 000,00	0,00	0,00	0,00	0,00	0,00	0,00	0,00	
2024	1 620 000,00	0,00	0,00	0,00	0,00	0,00	0,00	0,00	
2025	1 620 000,00	0,00	0,00	0,00	0,00	0,00	0,00	0,00	
2026	1 600 000,00	0,00	0,00	0,00	0,00	0,00	0,00	0,00	
2027	1 700 000,00	0,00	0,00	0,00	0,00	0,00	0,00	0,00	
2028	1 700 000,00	0,00	0,00	0,00	0,00	0,00	0,00	0,00	
2029	1 553 000,00	0,00	0,00	0,00	0,00	0,00	0,00	0,00	

5) W pozycji wykazuje się w szczególności kwoty przychodów z tytułu prywatyzacji majątku, spłaty pożyczek udzielonych ze środków jednostki.

mgr Tomasz Górecki

WÓJ  
mgr Tomasz Górecki

Wyszczególnienie	Rozchody budżetu	z tego:					Inne rozchody niezwiązane ze spłatą długu
		Spłaty rat kapitałowych kredytów i pożyczek oraz wykup papierów wartościowych x	w tym:				
			w tym łączna kwota przypadających na dany rok kwot wyłączeń z limitu spłaty zobowiązań, o którym mowa w art. 243 ustawy	kwota przypadających na dany rok kwot wyłączeń określonych w art. 243 ust. 3 ustawy	kwota przypadających na dany rok kwot wyłączeń określonych w art. 243 ust. 3a ustawy	kwota przypadających na dany rok kwot wyłączeń innych niż określone w art. 243 ustawy	
5.1	5.1.1	5.1.1.1	5.1.1.2	5.1.1.3	5.2		
Lp	5						
Formula	[5.1] + [5.2]	[5.1.1.1] + [5.1.1.2] + [5.1.1.3]					
2015	1 628 190,00	188 190,00	188 190,00	0,00	0,00	200 000,00	
2016	1 240 000,00	0,00	0,00	0,00	0,00	0,00	
2017	1 240 000,00	0,00	0,00	0,00	0,00	0,00	
2018	1 520 000,00	0,00	0,00	0,00	0,00	0,00	
2019	1 520 000,00	0,00	0,00	0,00	0,00	0,00	
2020	1 520 000,00	0,00	0,00	0,00	0,00	0,00	
2021	1 620 000,00	0,00	0,00	0,00	0,00	0,00	
2022	1 620 000,00	0,00	0,00	0,00	0,00	0,00	
2023	1 620 000,00	0,00	0,00	0,00	0,00	0,00	
2024	1 620 000,00	0,00	0,00	0,00	0,00	0,00	
2025	1 620 000,00	0,00	0,00	0,00	0,00	0,00	
2026	1 600 000,00	0,00	0,00	0,00	0,00	0,00	
2027	1 700 000,00	0,00	0,00	0,00	0,00	0,00	
2028	1 700 000,00	0,00	0,00	0,00	0,00	0,00	
2029	1 553 000,00	0,00	0,00	0,00	0,00	0,00	

6) W pozycji wykazuje się w szczególności wyłączenia wynikające z art. 36 ustawy z dnia 7 grudnia 2012 r. o zmianie niektórych ustaw w związku z realizacją ustawy budżetowej (Dz.U. poz. 1456 oraz z 2013 r. poz. 1199) oraz kwoty wykupu obligacji przychodowych.

Spłata

WÓJCI  
mgr Tomasz Osewski

Wyszególnienie	Kwota długu <sup>x</sup>	Kwota zobowiązań wynikających z przejęcia przez jednostkę samorządu terytorialnego zobowiązań po likwidowanych i przekształcanych jednostkach zaliczanych do sektora finansów publicznych	Relacja zrównoważenia wydatków bieżących, o której mowa w art. 242 ustawy	
			Różnica między dochodami bieżącymi a wydatkami bieżącymi	Różnica między dochodami bieżącymi, skorygowanymi o środki <sup>7)</sup> a wydatkami bieżącymi, pomniejszonymi o wydatki <sup>8)</sup>
Lp	6	7	8.1	8.2
Formuła			[1.1] - [2.1]	[1.1] + [4.1] + [4.2] - ([2.1] + [2.2])
2015	21 683 000,00	0,00	146,15	146,15
2016	20 453 000,00	0,00	1 240 000,00	1 240 000,00
2017	19 213 000,00	0,00	1 240 000,00	1 240 000,00
2018	17 693 000,00	0,00	1 520 000,00	1 520 000,00
2019	16 173 000,00	0,00	1 520 000,00	1 520 000,00
2020	14 653 000,00	0,00	1 520 000,00	1 520 000,00
2021	13 033 000,00	0,00	1 620 000,00	1 620 000,00
2022	11 413 000,00	0,00	1 620 000,00	1 620 000,00
2023	9 793 000,00	0,00	1 620 000,00	1 620 000,00
2024	8 173 000,00	0,00	1 620 000,00	1 620 000,00
2025	6 553 000,00	0,00	1 620 000,00	1 620 000,00
2026	4 953 000,00	0,00	1 600 000,00	1 600 000,00
2027	3 253 000,00	0,00	1 700 000,00	1 700 000,00
2028	1 553 000,00	0,00	1 700 000,00	1 700 000,00
2029	0,00	0,00	1 553 000,00	1 553 000,00

7) Skorygowanie o środki określone w przepisach dotyczących w szczególności powiększenia o nadwyżkę budżetową z lat ubiegłych, zgodnie z art. 242 ustawy.  
8) Pomniejszenie wydatków bieżących, zgodnie z art. 36 ust. 1 pkt 1 ustawy z dnia 7 grudnia 2012 r. o zmianie niektórych ustaw w związku z realizacją ustawy budżetowej, dotyczy lat 2013-2015.

*Spis treści*

**W O U T**  
mgr Tomasz Osewski

Wskaźnik spłaty zobowiązań									
Wskaźnik planowanej łącznej kwoty spłaty zobowiązań, o której mowa w art. 243 ust. 1 bez uwzględnienia uwzględnienia zobowiązań z tytułu samorządu jednostki samorządu terytorialnego, i bez uwzględnienia ustawowych wyłączeń przypadających na dany rok	Wskaźnik planowanej łącznej kwoty spłaty zobowiązań, o której mowa w art. 243 ust. 1 bez uwzględnienia uwzględnienia zobowiązań z tytułu samorządu jednostki samorządu terytorialnego, i bez uwzględnienia ustawowych wyłączeń przypadających na dany rok	Wskaźnik planowanej łącznej kwoty spłaty zobowiązań, o której mowa w art. 243 ust. 1 bez uwzględnienia uwzględnienia zobowiązań z tytułu samorządu jednostki samorządu terytorialnego, i bez uwzględnienia ustawowych wyłączeń przypadających na dany rok	Kwota zobowiązań z tytułu samorządu terytorialnego przypadających do spłaty w danym roku budżetowym, podlegająca obliczeniu zgodnie z art. 244 ustawy	Wskaźnik planowanej łącznej kwoty spłaty zobowiązań, o której mowa w art. 243 ust. 1 bez uwzględnienia uwzględnienia zobowiązań z tytułu samorządu jednostki samorządu terytorialnego, i bez uwzględnienia ustawowych wyłączeń przypadających na dany rok	Wskaźnik dochodów bieżących powiększonych o dochody ze sprzedaży majątku oraz pomniejszonych o wydatki bieżące, do ustalenia dla danego roku (wskaźnik x jednoroczny)	Dopuszczalny wskaźnik spłaty zobowiązań określony w art. 243 ustawy, po uwzględnieniu ustawowych wyłączeń, obliczony w oparciu o plan 3 kwartałów roku poprzedzającego pierwszy rok prognozy (wskaźnik ustalony w oparciu o średnią arytmetyczną z 3 x poprzedzających lat)	Dopuszczalny wskaźnik spłaty zobowiązań określony w art. 243 ustawy, po uwzględnieniu zobowiązań z tytułu samorządu jednostki samorządu terytorialnego oraz po uwzględnieniu ustawowych wyłączeń, obliczony w oparciu o plan 3 kwartałów roku poprzedzającego rok budżetowy	Informacja o spełnieniu wskaźnika spłaty zobowiązań określonego w art. 243 ustawy, po uwzględnieniu zobowiązań z tytułu samorządu jednostki samorządu terytorialnego oraz po uwzględnieniu ustawowych wyłączeń, obliczonego w oparciu o wykonanie roku poprzedzającego rok budżetowy	Informacja o spełnieniu wskaźnika spłaty zobowiązań określonego w art. 243 ustawy, po uwzględnieniu zobowiązań z tytułu samorządu jednostki samorządu terytorialnego oraz po uwzględnieniu ustawowych wyłączeń, obliczonego w oparciu o wykonanie roku poprzedzającego rok budżetowy
9.1	9.2	9.3	9.4	9.5	9.6	9.6.1	9.7	9.7.1	
Formula	Formula	Formula	Formula	Formula	Formula	Formula	Formula	Formula	
2015	5,71%	0,00	5,25%	14,20%	6,21%	4,59%	TAK	NIE	
2016	4,51%	0,00	4,51%	13,47%	8,84%	7,22%	TAK	TAK	
2017	4,29%	0,00	4,29%	13,00%	11,70%	10,07%	TAK	TAK	
2018	4,69%	0,00	4,69%	13,17%	13,56%	13,56%	TAK	TAK	
2019	4,45%	0,00	4,45%	12,61%	13,21%	13,21%	TAK	TAK	
2020	4,51%	0,00	4,51%	10,97%	12,93%	12,93%	TAK	TAK	
2021	4,45%	0,00	4,45%	10,78%	12,25%	12,25%	TAK	TAK	
2022	4,39%	0,00	4,39%	10,41%	11,45%	11,45%	TAK	TAK	
2023	3,97%	0,00	3,97%	10,05%	10,72%	10,72%	TAK	TAK	
2024	3,74%	0,00	3,74%	9,67%	10,41%	10,41%	TAK	TAK	
2025	3,59%	0,00	3,59%	7,82%	10,04%	10,04%	TAK	TAK	
2026	3,26%	0,00	3,26%	7,49%	9,18%	9,18%	TAK	TAK	
2027	3,15%	0,00	3,15%	7,39%	8,33%	8,33%	TAK	TAK	
2028	2,88%	0,00	2,88%	7,12%	7,57%	7,57%	TAK	TAK	
2029	2,41%	0,00	2,41%	6,65%	7,33%	7,33%	TAK	TAK	

9) W pozycji wykazuje się w szczególności wyłączenia wynikające z art. 36 ustawy z dnia 7 grudnia 2012 r. o zmianie niektórych ustaw w związku z realizacją ustawy budżetowej oraz wyłączenia związane z emisją obligacji przychodowych. Identyfikacyjne wyłączenia dotyczą pozycji 9.6.1.

Województwo Łódzkie  
Urząd Marszałkowski  
Łódź

WÓJTA  
mgr Tomasz Osewski



Wyszczególnienie	Przeznaczenie prognozowanej nadwyżki budżetowej <sup>10)</sup>	w tym na:		Informacje uzupełniające o wybranych rodzajach wydatków budżetowych								
		Spłaty kredytów, pożyczek i wykup papierów wartościowych	10.1	z tego:			Wydatki objęte limitem, o którym mowa w art. 226 ust. 3 pkt 4 ustawy	Wydatki związane z funkcjonowaniem organów jednostki samorządu terytorialnego <sup>11)</sup>	Wydatki bieżące na wynagrodzenia i składki od nich naliczane	Wydatki inwestycyjne <sup>12)</sup> kontynuowane	Nowe wydatki inwestycyjne <sup>13)</sup>	Wydatki majątkowe w formie dotacji
				bieżące	majątkowe	11.3.1						
Lp	10		11.1	11.2	11.3	11.3.1	11.3.2	11.4	11.5	11.6		
Formuła					[11.3.1] + [11.3.2]							
2015	0,00	0,00	15 313 809,68	3 866 737,00	4 559 967,58	445 125,52	4 114 842,06	3 114 842,06	3 792 804,09	462 500,00		
2016	1 240 000,00	1 240 000,00	15 822 000,00	3 982 000,00	4 051 036,14	36 750,00	4 014 286,14	1 800 000,00	4 200 000,00	0,00		
2017	1 240 000,00	1 240 000,00	16 297 000,00	4 101 000,00	5 057 826,11	30 975,00	5 026 851,11	3 004 051,11	3 495 948,89	0,00		
2018	1 520 000,00	1 520 000,00	16 786 000,00	4 224 000,00	5 468 350,00	35 700,00	5 432 650,00	2 142 437,00	4 357 563,00	0,00		
2019	1 520 000,00	1 520 000,00	17 290 000,00	4 351 000,00	6 024 200,47	0,00	6 024 200,47	3 179 000,00	3 821 000,00	0,00		
2020	1 520 000,00	1 520 000,00	17 808 000,00	4 482 000,00	3 000 000,00	0,00	3 000 000,00	0,00	4 000 000,00	0,00		
2021	1 520 000,00	1 520 000,00	18 343 000,00	4 616 000,00	3 000 000,00	0,00	3 000 000,00	0,00	4 000 000,00	0,00		
2022	1 620 000,00	1 620 000,00	18 883 000,00	4 755 000,00	3 000 000,00	0,00	3 000 000,00	0,00	4 000 000,00	0,00		
2023	1 620 000,00	1 620 000,00	19 460 000,00	4 897 000,00	3 000 000,00	0,00	3 000 000,00	0,00	4 000 000,00	0,00		
2024	1 620 000,00	1 620 000,00	20 044 000,00	5 044 000,00	3 000 000,00	0,00	3 000 000,00	0,00	4 000 000,00	0,00		
2025	1 620 000,00	1 620 000,00	20 645 000,00	5 195 000,00	3 000 000,00	0,00	3 000 000,00	0,00	3 000 000,00	0,00		
2026	1 600 000,00	1 600 000,00	21 264 000,00	5 351 000,00	3 000 000,00	0,00	3 000 000,00	0,00	3 000 000,00	0,00		
2027	1 700 000,00	1 700 000,00	21 902 000,00	5 512 000,00	3 000 000,00	0,00	3 000 000,00	0,00	3 000 000,00	0,00		
2028	1 700 000,00	1 700 000,00	22 560 000,00	5 677 000,00	3 000 000,00	0,00	3 000 000,00	0,00	3 000 000,00	0,00		
2029	1 553 000,00	1 553 000,00	23 236 000,00	5 848 000,00	3 000 000,00	0,00	3 000 000,00	0,00	3 000 000,00	0,00		

10) Przeznaczenie nadwyżki budżetowej, inne niż spłaty kredytów, pożyczek i wykup papierów wartościowych, wymaga określenia w objaśnieniach do wieloletniej prognozy finansowej.  
 11) W pozycji wykazuje się kwoty wydatków w ramach zadań własnych Klasyfikowanych w dziale 750- Administracja publiczna w rozdziałach właściwych dla organów i urzędów jednostki samorządu terytorialnego (rozdziały od 750.17 do 750.23).

12) W pozycji wykazuje się wartość inwestycji rozpoczętych co najmniej w poprzednim roku budżetowym, którego dotyczy kolumna.

13) W pozycji wykazuje się wartość nowych inwestycji, które planuje się rozpocząć w roku, którego dotyczy kolumna.

*Spółka*

*WÓJTA*  
*mgr Tomasz Osiewski*

Wyszczególnienie	Finansowanie programów, projektów lub zadań realizowanych z udziałem środków, o których mowa w art. 5 ust. 1 pkt 2 i 3 ustawy													
	12.1		12.2		12.2.1		12.2.1.1		12.3		12.3.1		12.3.2	
	Dochody bieżące na programy, projekty lub zadania finansowane z udziałem środków, o których mowa w art. 5 ust. 1 pkt 2 i 3 ustawy		Dochody majątkowe na programy, projekty lub zadania finansowane z udziałem środków, o których mowa w art. 5 ust. 1 pkt 2 i 3 ustawy		środki określone w art. 5 ust. 1 pkt 2 ustawy		środki określone w art. 5 ust. 1 pkt 2 ustawy, wyłącznie z zawartych umów na realizację programu, projektu lub zadania <sup>14)</sup>		Wydanki bieżące na programy, projekty lub zadania finansowane z udziałem środków, o których mowa w art. 5 ust. 1 pkt 2 i 3 ustawy		w tym: finansowane środkami określonymi w art. 5 ust. 1 pkt 2 ustawy		Wydanki bieżące na realizację programu, projektu lub zadania wynikające wyłącznie z zawartych umów z podmiotem dysponującym środkami, o których mowa w art. 5 ust. 1 pkt 2 ustawy	
Lp		12.1.1	12.2	12.2.1	12.2.1.1	12.2.1	12.2.1.1	12.2.1.1	12.3	12.3.1	12.3.2			
Formuła		401 410,52	188 190,00	188 190,00	341 198,94	188 190,00	188 190,00	188 190,00	401 410,52	341 198,94	401 410,52			
2015		0,00	0,00	0,00	0,00	0,00	0,00	0,00	0,00	0,00	0,00			
2016		0,00	0,00	0,00	0,00	0,00	0,00	0,00	0,00	0,00	0,00			
2017		0,00	0,00	0,00	0,00	0,00	0,00	0,00	0,00	0,00	0,00			
2018		0,00	0,00	0,00	0,00	0,00	0,00	0,00	0,00	0,00	0,00			
2019		0,00	0,00	0,00	0,00	0,00	0,00	0,00	0,00	0,00	0,00			
2020		0,00	0,00	0,00	0,00	0,00	0,00	0,00	0,00	0,00	0,00			
2021		0,00	0,00	0,00	0,00	0,00	0,00	0,00	0,00	0,00	0,00			
2022		0,00	0,00	0,00	0,00	0,00	0,00	0,00	0,00	0,00	0,00			
2023		0,00	0,00	0,00	0,00	0,00	0,00	0,00	0,00	0,00	0,00			
2024		0,00	0,00	0,00	0,00	0,00	0,00	0,00	0,00	0,00	0,00			
2025		0,00	0,00	0,00	0,00	0,00	0,00	0,00	0,00	0,00	0,00			
2026		0,00	0,00	0,00	0,00	0,00	0,00	0,00	0,00	0,00	0,00			
2027		0,00	0,00	0,00	0,00	0,00	0,00	0,00	0,00	0,00	0,00			
2028		0,00	0,00	0,00	0,00	0,00	0,00	0,00	0,00	0,00	0,00			
2029		0,00	0,00	0,00	0,00	0,00	0,00	0,00	0,00	0,00	0,00			

14) W pozycji 12.1.1.1, 12.2.1.1, 12.3.2, 12.4.2., 12.5.1, 12.6.1, 12.7.1 oraz poz. 12.8.1, wykazuje się wyłącznie kwoty wynikające z umów na realizację programu, projektu lub zadania zawartych na dzień uchwalenia prognozy, nieplanowanych do zawarcia w okresie prognozy.

BIURA KIBNISTWA  
Spółka

W O J T  
mgr Tomasz Osewski

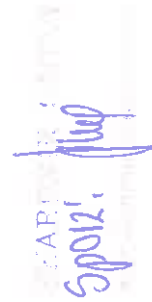
Wyszczególnienie	12.4	12.4.1		12.4.2	12.5	12.5.1		12.6	12.6.1		12.7	w tym:
		Wydanki majątkowe na programy, projekty lub zadania finansowane z udziałem środków, o których mowa w art. 5 ust. 1 pkt 2 i 3 ustawy	w tym: finansowane środkami określonymi w art. 5 ust. 1 pkt 2 ustawy			Wydanki majątkowe na realizację programu, projektu lub zadania wynikające wyłącznie z zawartych umów z podmiotem dysponującym środkami, o których mowa w art. 5 ust. 1 pkt 2 ustawy	Wydanki na wkład krajowy w związku z umową na realizację programu, projektu lub zadania finansowanego z udziałem środków, o których mowa w art. 5 ust. 1 pkt 2 ustawy bez względu na stopień finansowania tymi środkami		Wydanki na wkład krajowy w związku z umową na realizację programu, projektu lub zadania finansowanego w co najmniej 60% środkami, o których mowa w art. 5 ust. 1 pkt 2 ustawy 15)	w tym: w związku z już zawartą umową na realizację programu, projektu lub zadania		
LP	12.4	12.4.1	12.4.1	12.4.2	12.5	12.5.1	12.5.1	12.6	12.6.1	12.6.1	12.7	12.7.1
Formuła												
2015	0,00	0,00	0,00	0,00	60 211,58	60 211,58	60 211,58	0,00	0,00	0,00	0,00	0,00
2016	0,00	0,00	0,00	0,00	0,00	0,00	0,00	0,00	0,00	0,00	0,00	0,00
2017	0,00	0,00	0,00	0,00	0,00	0,00	0,00	0,00	0,00	0,00	0,00	0,00
2018	0,00	0,00	0,00	0,00	0,00	0,00	0,00	0,00	0,00	0,00	0,00	0,00
2019	0,00	0,00	0,00	0,00	0,00	0,00	0,00	0,00	0,00	0,00	0,00	0,00
2020	0,00	0,00	0,00	0,00	0,00	0,00	0,00	0,00	0,00	0,00	0,00	0,00
2021	0,00	0,00	0,00	0,00	0,00	0,00	0,00	0,00	0,00	0,00	0,00	0,00
2022	0,00	0,00	0,00	0,00	0,00	0,00	0,00	0,00	0,00	0,00	0,00	0,00
2023	0,00	0,00	0,00	0,00	0,00	0,00	0,00	0,00	0,00	0,00	0,00	0,00
2024	0,00	0,00	0,00	0,00	0,00	0,00	0,00	0,00	0,00	0,00	0,00	0,00
2025	0,00	0,00	0,00	0,00	0,00	0,00	0,00	0,00	0,00	0,00	0,00	0,00
2026	0,00	0,00	0,00	0,00	0,00	0,00	0,00	0,00	0,00	0,00	0,00	0,00
2027	0,00	0,00	0,00	0,00	0,00	0,00	0,00	0,00	0,00	0,00	0,00	0,00
2028	0,00	0,00	0,00	0,00	0,00	0,00	0,00	0,00	0,00	0,00	0,00	0,00
2029	0,00	0,00	0,00	0,00	0,00	0,00	0,00	0,00	0,00	0,00	0,00	0,00


15) Przez program, projekt lub zadanie finansowane w co najmniej 60% środkami, o których mowa w art. 5 ust. 1 pkt 2 ustawy, należy rozumieć także taki program, projekt lub zadanie przynoszące dochód, dla których poziom finansowania ze środków, o których mowa w art. 5 ust. 1 pkt 2 ustawy, ustala się po odliczeniu zdyskontowanego dochodu obliczanego zgodnie z przepisami Unii Europejskiej dotyczącymi takiego programu, projektu lub zadania.

Województwo  
Świętokrzyskie

WÓJCI  
mgr Tomasz Osewski

Wyszczególnienie	Kwoty dotyczące przejęcia i spłaty zobowiązań po samodzielnym publicznym zakładach opieki zdrowotnej oraz pokrycia ujemnego wyniku								
	Przychody z tytułu kredytów, pożyczek, emisji papierów wartościowych pomniejszone o wydatki z tytułu emisji w styczniu 2013 r. umowa na realizację programu, projektu lub zadania finansowanego w całości z dotacji budżetowej, o których mowa w art. 5 ust. 1 pkt 2 ustawy	w tym:	Kwota zobowiązań wynikających z przejęcia przez jednostkę samorządu terytorialnego zobowiązań po likwidowanych i przekształconych zakładach opieki zdrowotnej	Dochody budżetowe z tytułu dotacji celowej z budżetu państwa, o której mowa w art. 196 ustawy z dnia 15 kwietnia 2011 r. o działalności leczniczej (Dz.U. Nr 112, poz. 654, z późn. zm.)	Wysokość zobowiązań podlegających umorzeniu, o którym mowa w art. 190 ustawy o działalności leczniczej	Wydatki na spłatę przejętych zobowiązań publicznego zakładu opieki zdrowotnej likwidowanego na zasadach określonych w przepisach o działalności leczniczej	Wydatki na spłatę przejętych zobowiązań publicznego zakładu opieki zdrowotnej	Wydatki na spłatę zobowiązań publicznego zakładu opieki zdrowotnej przejetych do końca 2011 r. na podstawie przepisów o zakładach opieki zdrowotnej	Wydatki bieżące na pokrycie ujemnego wyniku finansowego samodzielnego publicznego zakładu opieki zdrowotnej
Lp	12.8	12.8.1	13.1	13.2	13.3	13.4	13.5	13.6	13.7
Formula									
2015	0,00		0,00	0,00	0,00	0,00	0,00	0,00	0,00
2016	0,00		0,00	0,00	0,00	0,00	0,00	0,00	0,00
2017	0,00		0,00	0,00	0,00	0,00	0,00	0,00	0,00
2018	0,00		0,00	0,00	0,00	0,00	0,00	0,00	0,00
2019	0,00		0,00	0,00	0,00	0,00	0,00	0,00	0,00
2020	0,00		0,00	0,00	0,00	0,00	0,00	0,00	0,00
2021	0,00		0,00	0,00	0,00	0,00	0,00	0,00	0,00
2022	0,00		0,00	0,00	0,00	0,00	0,00	0,00	0,00
2023	0,00		0,00	0,00	0,00	0,00	0,00	0,00	0,00
2024	0,00		0,00	0,00	0,00	0,00	0,00	0,00	0,00
2025	0,00		0,00	0,00	0,00	0,00	0,00	0,00	0,00
2026	0,00		0,00	0,00	0,00	0,00	0,00	0,00	0,00
2027	0,00		0,00	0,00	0,00	0,00	0,00	0,00	0,00
2028	0,00		0,00	0,00	0,00	0,00	0,00	0,00	0,00
2029	0,00		0,00	0,00	0,00	0,00	0,00	0,00	0,00


  
 ZARZĄD POWIATU
   
 Spółka


  
 W O J T
   
 mgr Tomasz Osewski

Wyszczególnienie	Dane uzupełniające o długu i jego spłacie						Wynik operacji niekaszowych wpływających na kwotę długu ( m.in. umorzenia, różnice kursowe) x
	Spłaty rat kapitałowych oraz wykup papierów wartościowych, o których mowa w pkt 5.1., wynikające wyłącznie z tytułu zobowiązań już zaciągniętych x	Kwota długu, którego planowana spłata dokona się z wydatków budżetu x	Wydatki zmniejszające dług x	w tym:			
Lp	14.1	14.2	14.3	14.3.1	14.3.2	14.3.3	14.4
Formuła							
2015	1 428 190,00	0,00	0,00	0,00	0,00	0,00	0,00
2016	1 240 000,00	0,00	0,00	0,00	0,00	0,00	0,00
2017	1 240 000,00	0,00	0,00	0,00	0,00	0,00	0,00
2018	1 520 000,00	0,00	0,00	0,00	0,00	0,00	0,00
2019	1 520 000,00	0,00	0,00	0,00	0,00	0,00	0,00
2020	1 520 000,00	0,00	0,00	0,00	0,00	0,00	0,00
2021	1 620 000,00	0,00	0,00	0,00	0,00	0,00	0,00
2022	1 620 000,00	0,00	0,00	0,00	0,00	0,00	0,00
2023	1 620 000,00	0,00	0,00	0,00	0,00	0,00	0,00
2024	1 620 000,00	0,00	0,00	0,00	0,00	0,00	0,00
2025	1 620 000,00	0,00	0,00	0,00	0,00	0,00	0,00
2026	1 600 000,00	0,00	0,00	0,00	0,00	0,00	0,00
2027	0,00	0,00	0,00	0,00	0,00	0,00	0,00
2028	0,00	0,00	0,00	0,00	0,00	0,00	0,00
2029	0,00	0,00	0,00	0,00	0,00	0,00	0,00

\* Informacja o spełnieniu wskaźnika spłaty zobowiązań określonego w art. 243 ustawy po uwzględnieniu zobowiązań związanych z zadaniem współtworzonego przez jednostkę samorządu terytorialnego, oraz po uwzględnieniu ustawowych wyłączeń zostanie automatycznie wygenerowana przez aplikację wskazaną przez Ministra Finansów, o której mowa w § 4 ust. 1 rozporządzenia Ministra Finansów z dnia 10 stycznia 2013 r. Automatyczne wyliczenia danych na podstawie wartości historycznych i prognozowanych przez jednostkę samorządu terytorialnego dotyczą w szczególności także poz. 9.6.-9.6.1 i pozycji z sekcji nr 16.

\*\* Należy wskazać jedną z następujących podstaw prawnych: art. 240a ust. 4 / art. 240a ust. 8 / art. 240b ustawy określającej procedurę objęcia jest jednostka samorządu terytorialnego. x - pozycje oznaczone symbolem „x” sporządza się na okres, na który zaciągnięto oraz planuje się zaciągnięć zobowiązania dłużne, na który zaciągnięto oraz planuje się zaciągnięć zobowiązania dłużne, tytułu niewymagalnych poręczeń i gwarancji. W przypadku planowania wydatków z tytułu niewymagalnych poręczeń i gwarancji, wykraczających poza wspomniany okres, należy zamieścić w objaśnieniach do wieloletniej prognozy finansowej. W przypadku, gdy kwoty wydatków wynikające z limitów wydatków na przedsięwzięcia wykraczają poza okres prognozy kwoty długu to pozycje oznaczone symbolem „x” sporządza się do ostatniego roku, na który ustalono limit wydatków na realizację przedsięwzięć wieloletnich.

16) Pozycje sekcji 15 są wykazywane wyłącznie przez jednostki samorządu terytorialnego emitujące obligacje przychodowe.

17) Pozycje sekcji 16 wykazują wyłącznie jednostki objęte procedurą wynikającą z art. 240a lub art. 240b ustawy

SARBAT  
Spółka

WÓJT  
mgr Tomasz Osewski