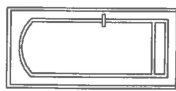
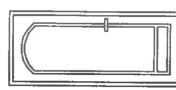
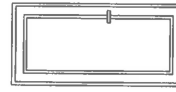
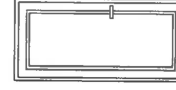
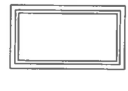


WYKAZ STOLARKI BUDOWLANEJ ARK: 3

OBIEKT: ROZBUDOWA GMINNEJ BIBLIOTEKI PUBLICZNEJ W NOWEJ WSI ELCKIEJ

ADRES: NOWA WIEŚ ELCKA, UL. MALECKICH 30, DZIAŁKA NR 10

RODZAJ WYROBU	DRZWI WEWNĘTRZNE ŁAZIENKOWE		DRZWI WYWĘTRZNE ŁAZIENKOWE		DRZWI PPOŻ. KL. EI30 ODP. POŻ.		DRZWI PPOŻ. KL. EI60 ODP. POŻ.		OKNO DACHOWE														
	90/200Ł	70/200Ł	90/200 EI30	90/200 EI60			0/5																
OZNACZENIE NA RYSUNKU																							
TYP ZNORMALIZOWANY W/G KATALOGU NR:																							
SCHEMAT																							
	W ŚWIETLE MURU	So	Ho	W ŚWIETLE OŚCIEŻNIC	S	H	1000	800	2070	700	2000	1000	2070	900	2000	1000	2070	900	2000	780	1400		
WYMIARY	LEWE	PRAWO	LEWE	PRAWO	LEWE	PRAWO	LEWE	PRAWO	LEWE	PRAWO	LEWE	PRAWO	LEWE	PRAWO	LEWE	PRAWO	LEWE	PRAWO	LEWE	PRAWO	LEWE	PRAWO	
PIWNICA	-	-	-	-	-	-	1	-	1	-	-	-	1	-	-	-	-	-	-	-	-	-	-
PRZYZIEMIE	-	2	-	1	-	1	1	1	-	1	-	-	-	-	-	-	-	-	-	-	-	-	-
PODDASZE	-	-	-	-	-	-	-	-	-	-	-	-	-	-	-	-	-	-	-	-	-	-	2
SZTUK NA KONDYGNACJI																							
ILOŚĆ	-	2	-	1	2	1	2	1	1	1	1	1	1	1	1	1	1	1	1	1	1	1	2
RAZEM SZTUK	2		1		3		1		1		1		1		1		1		1		1		2
UWAGI:																							

