

Informacja o stanie realizacji zadań oświatowych Gminy Ełk w roku szkolnym 2010/2011

Obowiązek sporządzania i przedstawiania informacji o stanie realizacji zadań oświatowych Gminy Ełk w roku szkolnym 2010/2011 wynika z dyspozycji art. 5a ust. 4 ustawy z dnia 7 września 1991 r. o systemie oświaty.)

Informacja zawiera w szczególności dane dotyczące:

1. Bazy oświatowej
2. Realizacji obowiązku szkolnego i nauki
3. Kadre pedagogiczną
4. Zestawienie kosztów
5. Pomocy stypendialnej
6. Dowożenia uczniów
7. Wyniki sprawdzianu i egzaminów
8. Realizacji projektów

Zadania oświatowe Gminy Ełk wynikają w szczególności z postanowień:

1. Ustawy z dnia 8 marca 1990 r. o samorządzie gminnym (Tekst jednolity z 2001 r. Dz. U. Nr 142 poz. 1591 z późn. zm.)
2. Ustawy z dnia 7 września 1991 r. o systemie oświaty (Tekst jednolity z 2004 r. Dz. U. Nr 256, poz. 2572 z późn. zm.)
3. Ustawy z dnia 26 stycznia 1982 r. Karta Nauczyciela (Tekst jednolity z 2006 r. Dz. U. Nr 97 poz. 674 z późn. zm.)

1. Baza Oświatowa

Na terenie Gminy Ełk funkcjonują:

- 2 Szkoły Podstawowe w Mrozach Wielkich i Rękusach,
- Gimnazjum w Nowej Wsi Ełckiej,
- 2 Zespoły Szkół Samorządowych, w Chełchach oraz Woszczelach w skład których wchodzi szkoła podstawowa i gimnazjum,
- Zespół Szkół Samorządowych w Stradunach, w skład którego wchodzi przedszkole, szkoła podstawowa i gimnazjum oraz

- Zespół Szkolno – Przedszkolny w Nowej Wsi Elckiej w skład którego wchodzi przedszkole oraz szkoła podstawowa.

W ubiegłym roku szkolnym została rozwiązana Szkoła Filialna w Rożyńsku, obecnie uczniowie kl. I – III dowożeni są do ZSS w Woszczelach. Pozostał tam jedynie punkt przedszkolny.

W każdej szkole podstawowej od 01.09.2010 r. funkcjonują punkty przedszkolne - ogółem 5, w których w roku szkolnym 2010/2011 przebywało łącznie 47 dzieci.

Punkty przedszkolne czynne są od poniedziałku do piątku w dni robocze z wyjątkiem dni wolnych ustalonych przez organ prowadzący, przez 5 godzin dziennie i przyjmują dzieci w wieku od 3 do 5 lat.

Przedszkola zaś czynne są w godzinach od 6,30 do 16,30 od poniedziałku do piątku z przerwą wakacyjną w m-cu sierpniu, przyjmują dzieci również w wieku od 3 do 5 lat. Łącznie w roku szk. 2010/2011 przebywało w nich 44 dzieci.

W roku szkolnym 2010/2011 obowiązek szkolny oraz przedszkolny na dzień 31.03. 2010 r. realizowało odpowiednio:

Nazwa Szkoły	Ilość uczniów ogółem	Przedszkola i punkty		SP	G	Ilość oddziałów
		Poniżej „0”	„0”			
SP w Mrozach Wielkich	78	12	17	49	-	8
SP w Rękusach	108	8	16	84	-	8
ZS-P w Nowej Wsi Elckiej	283	24	37	222	-	15
ZSS w Woszczelach	237	20	25	86	106	17
ZSS w Chełchach	99	7	9	54	29	11
ZSS w Stradunach	301	20	42	136	103	17
G w Nowej Wsi Elckiej	161	-	-	-	161	9
Ogółem	1267	91	146	631	399	85

Obecnie na dzień 30.09.2011 r. do szkół Gminy Elk uczęszcza 1232 uczniów tj. mniej o 35 uczniów w stosunku do roku poprzedniego.

Oprócz działalności dydaktycznej szkoły wykonują również inne zadania. W 3 szkołach tj. w Stradunach, Nowej Wsi oraz Chełchach funkcjonują stołówki szkolne, w których łącznie pełny obiad zjadało 334 uczniów.

Na terenie zespołu w Nowej Wsi Elckiej funkcjonuje boisko ORLIK, szkoła posiada również gimbusa szkolnego dowożącego uczniów do szkoły Podstawowej i Gimnazjum w Nowej Wsi Elckiej.

2. Realizacja obowiązku nauki przez młodzież w wieku 16 – 18 lat wg Systemu

Informacji Oświatowej na dzień 31.03.2010 r. przedstawia się następująco:

Wyszczególnienie		16 lat	17 lat	18 lat	ogółem
Liczba młodzieży w wieku 16-18 lat spełniającej obowiązek szkolny		152	17	4	173
Liczba młodzieży spełniającej obowiązek nauki	w szkole ponadgimnazjalnej	-	146	147	293
	Przez uczęszczanie do szkół prowadzonych przez osoby prawne i fizyczne	2	1	2	5
	Przygotowanie zawodowe u pracodawcy	-	8	14	22
	W ośrodkach rewalidacyjno-wychowawczych	6	3	8	17
	Uczęszczanie do szkoły w innych krajach	-	1	-	1
Liczba zameldowanych lecz niezamieszkałych na terenie gminy		3	2	1	6
Liczba młodzieży niespełniającej obowiązku nauki		-	-	2	2
Ogółem spełniające obowiązek		163	178	176	519
Liczba młodzieży w wieku 16-18 lat zameldowanej na terenie gminy		163	178	178	519

3. Kadra pedagogiczna

Ilość etatów nauczycieli w poszczególnych szkołach Gminy Elk w roku szk. 2010/2011 na dzień 31.03.2010 r. przedstawiała się następująco:

1. SP w Rekusach – 13,14 etatu
2. SP w Mrozach Wielkich – 12,69 etatu
3. Gimnazjum w Nowej Wsi El. – 19,45 etatu
4. ZSS w Woszczelach – 28,65 etatu
5. ZSS w Chełchach - 17,47 etatu
6. ZSS w Stradunach – 34,00 etaty
7. ZS-P w Nowej Wsi Elckiej – 26,59 etatu

Razem – 151,99 etatów

Obecnie na dzień 30.09.2011 r. liczba etatów wynosi – 148,37, a więc spadek o 3,62 etatu.

Ogółem w roku szkolnym 2010/2011 w szkołach Gminy Ełk zatrudnionych było:

- 5 nauczycieli stażystów,
- 45 nauczycieli kontraktowych,
- 41 nauczycieli mianowanych,
- 61 nauczycieli dyplomowanych,

Ostatnia podwyżka płac zasadniczych nauczycieli była przeprowadzona z dniem 01.09.2011r, płace wzrosły średnio o 7%.

Obecnie płaca zasadnicza nauczyciela z tytułem magistra i przygotowaniem pedagogicznym w poszczególnych stopniach awansu przedstawia się następująco:

- nauczyciel stażysta – 2 182 zł
- nauczyciel kontraktowy – 2 246 zł
- nauczyciel mianowany – 2 550 zł
- nauczyciel dyplomowany – 2 995 zł

4. Zestawienie kosztów na oświatę

Koszty ogółem poniesione na utrzymanie poszczególnych szkół w roku szkolnym 2010/2011 wyniosły:

Lp.	Nazwa szkoły	Koszty ogółem w zł	Koszty osobowe (wynagrodzenie) w zł
1.	ZSS w Chełchach –	1 346 515	1 176 185
2.	ZSS w Woszczelach	2 156 927	1 868 098
3.	ZSS w Stradunach	2 606 922	2 290 367
4.	ZS-P w Nowej Wsi Ełckiej	2 237 650	1 998 935
5.	Gimnazjum w Nowej Wsi Ełckiej	1 327 293	1 220 726
6.	SP w Mrozach Wielkich	911 538	799 895
7.	SP w Rękusach	952 500	799 386
	Razem	11 539 345	10 153 594

ZESTAWIENIE KOSZTÓW PONIESIONYCH NA OŚWIATĘ W OKRESIE OD 01.09.2010 - 31.08.2011 (ROK SZKOLNY)

JEDNOSTKA											RODZAJ KOSZTU			RAZEM	RAZEM
	SP	ODDZIAŁ ZEROWY	PRZEDSZK KOLE	PUNKT PRZEDSZK OLNY	GIMNAZJUM	ŚWIETLICA	DOWOŻENIE	OBSŁUGA KSIĘGOWA JEDNOSTEK	DOKSZT. I DOSKONAL. ZAWOD. NAUCZ.	KOSZTY OSOBOWE (WYNAGR.+ ZUS+ZFS+ UMOWY ZLECENIA)	MAJĄTK OWE	POZOSTAŁE			
ZSS CHEŁCHY GIMNAZJUM NOWA WIEŚ	779 022	69 517	0	73 252	325 420	99 304	0	0	1 176 185	0	170 330	1 346 515	1 346 515		
SP I ZSP NOWA WIEŚ	1 917 755	125 789	2 925	80 052	0	106 897	0	4 232	1 998 935	0	238 715	2 237 650	2 237 650		
SP MROZY	746 731	59 641	0	54 056	0	51 110	0	0	799 895	0	111 643	911 538	911 538		
SP RĘKUSY	753 986	45 828	0	96 856	0	55 830	0	0	799 386	0	153 114	952 500	952 500		
STRADUNY	1 543 772	130 774	100 621	0	701 515	130 239	0	0	2 290 367	0	316 555	2 606 922	2 606 922		
WOSZCZELE	1 181 050	62 098	0	131 307	733 346	49 126	0	0	1 868 098	0	288 829	2 156 927	2 156 927		
ZOSZ	0	0	0	0	0	0	406 739	34 631	470 741	0	447 802	918 543	918 543		
RAZEM	6 922 316	493 648	103 546	185 523	3 057 523	522 558	406 739	38 863	10 624 335	0	1 858 555	12 457 888	12 457 888		

5. Pomoc stypendialna

Pomoc materialna ma charakter socjalny albo motywacyjny jest udzielana dzieciom i młodzieży kształcącej się w szkołach podstawowych i gimnazjach w Gminie Elk oraz w szkołach ponadgimnazjalnych.

1. Świadczeniami pomocy materialnej o charakterze socjalnym są:

- 1) stypendia szkolne
- 2) zasiłki szkolne

W roku szkolnym 2010/2011 stypendia szkolne otrzymało 361 osób. W bieżącym roku szkolnym 2011/2012 o stypendia szkolne ubiega się 286 osób to jest o 75 osób mniej niż w ubiegłym roku. Świadczenie zostanie przyznane na okres wrzesień- listopad 2011r. po 219,00 zł na ucznia, co daje 73,00 zł miesięcznie. Planowana wypłata grudzień 2011r.

Miesięczna wysokość dochodu na osobę w rodzinie ucznia uprawniająca do ubiegania się o stypendia szkolne nie mogła przekroczyć kwoty 351,00 zł netto. Kryterium dochodowe określa ustawa o pomocy społecznej. Świadczenie nie może być niższe niż kwota 72,80zł i wyższe od kwoty 182,00 zł miesięcznie.

Pomoc materialna o charakterze socjalnym jest realizowana poprzez:

1) refundację poniesionych kosztów przez rodziców na edukację dzieci

Refundacja odbywa się na podstawie dostarczonych przez wnioskodawców faktur i rachunków, które przedstawiają poniesione wydatki np.: na zakup podręczników, artykułów szkolnych, słowników, encyklopedii, pomoc naukowych, gier edukacyjnych, plecaków, obuwia i odzieży sportowej, komputerów, drukarek i akcesoriów komputerowych np. tusz do drukarki, papier, klawiatura, myszka, opłaty za kursy, założenie i miesięczne opłaty internetowe, artykuły i odzież robocza, wycieczki organizowane przez szkołę.

2) w sytuacji kiedy rodzic nie posiada dokumentów, które potwierdzają poniesienie nakładów na edukację ucznia udzielana jest pomoc w formie rzeczowej.

Świadczenie, które zostaje udzielone w formie pomocy rzeczowej polega na zaspokojeniu potrzeb na edukację dziecka, kiedy rodzina nie jest w stanie zrealizować ich z własnego domowego budżetu.

W roku szkolnym 2010/2011 stypendia w formie rzeczowej otrzymało w okresie IX-XII 2010 - 155 uczniów, natomiast w okresie I-VI 2011 - 183 uczniów. Rodzina, która otrzymuje pomoc rzeczową jest traktowana indywidualnie. Pracownik Zespołu ustala datę udzielenia pomocy i z każdym wnioskodawcą idzie do sklepu. Rodzic doskonale orientuje się w potrzebach dziecka przez co pomocy rzeczowa jest dostosowana do potrzeb ucznia. Wnioskodawcy otrzymują pomoc w formie zakupów np: podręczników, artykułów szkolnych, słowników, encyklopedii, pomoc naukowych, gier edukacyjnych, plecaków, obuwia i odzieży sportowej oraz komputerów, drukarek i akcesoriów komputerowych np. tusz do drukarki, papier, klawiatura, myszka. W uzasadnionych przypadkach, gdy uczeń uczęszcza na praktyki związane z profilem jego nauki są zakupywane artykuły i stroje robocze.

Rodzice, są zadowolone z tej formy pomocy, chociaż satysfakcjonowałyby ich większe zakupy odzieży i obuwia sportowego, co jest niezgodne z przeznaczeniem tego świadczenia.

Zasiłki szkolne są przyznawane uczniowi znajdującemu się przejściowo w trudnej sytuacji materialnej z powodu zdarzenia losowego np.: śmierć rodzica, pożar, nagła choroba itp. W roku szkolnym 2010/2011 zasiłki szkolne otrzymało 4 uczniów.

Zestawienie finansowe świadczeń pomocy materialnej o charakterze socjalnym w roku 2010/2011

Lp.	Formy pomocy	Liczba uczniów objętych pomocą	Zakres pomocy	Źródła finansowania
1.	Stypendia szkolne	361	finansowo-rzeczowa 227 644,20 zł – PAŃSTWO 56 911,00 zł – GMINA RAZEM: 284 555,20 zł	dotacje celowe z Warmińsko - Mazurskiego Urzędu Wojewódzkiego -środki pochodzą z rezerw celowych budżetu państwa oraz 20% środków z budżetu gminy
2.	Zasiłki szkolne	4	finansowa 1 320,00 zł- PAŃSTWO 330,00 zł – GMINA RAZEM: 1 650,00 zł	dotacje celowe z Warmińsko - Mazurskiego Urzędu Wojewódzkiego -środki pochodzą z rezerw celowych budżetu państwa 20% środki z budżetu gminy
RAZEM		365 osób	228 964,20 zł – PAŃSTWO 57 241,00 zł – GMINA RAZEM: 286 205,20 zł	

W roku szkolnym 2011/2012 o zasiłek szkolny ubiegała się na razie jedna osoba, która otrzymała zasiłek w wysokości 455,00 zł

II. Świadczeniami pomocy materialnej o charakterze motywacyjnym udzielonej przez Gminę są:

1. stypendia za wyniki w nauce i za osiągnięcia sportowe

Stypendium za wyniki w nauce jest przyznawane uczniowi, który uzyskał wysoką średnią ocen co najmniej 4,75 oraz co najmniej dobrą ocenę z zachowania. Stypendium za osiągnięcia jest przyznawane uczniowi, który uzyskał wysokie wyniki we współzawodnictwie sportowym na szczeblu co najmniej międzyszkolnym. Świadczenie motywacyjne otrzymało w roku szkolnym 2010/2011 - 200 uczniów za I SEMESTR – 116 uczniów i za II SEMESTR – 84 uczniów .

Zestawienie finansowe świadczeń pomocy materialnej o charakterze motywacyjnym w roku 2010/2011

Lp.	Formy pomocy	Liczba uczniów objętych pomocą	Zakres pomocy	Źródła finansowania
1.	Stypendia za wyniki w nauce i sportowe	200	finansowa 20 000,00 zł	środki pochodzą z budżetu Gminy Elk
RAZEM		200	20 000,00 zł	

III. Rządowy program „WYPRAWKA SZKOLNA”

Oprócz świadczeń wynikających z ustawy o pomocy społecznej w ubiegłym roku szkolnym Gmina uczestniczyła w Rządowym programie pomocy uczniom w 2010r., WYPRAWKA SZKOLNA". O dofinansowanie do podręczników mogli ubiegać się uczniowie klas I-III szkoły podstawowej i otrzymać zwrot w wysokości 170,00 zł, uczniowie klas II gimnazjum zwrot 310,00 zł oraz uczniowie klas I-VI szkoły podstawowej i I – III gimnazjum posiadający orzeczenie z poradni psychologiczno-pedagogicznej zwrot w wysokości od 170,00 zł do 200,00 zł.

Dofinansowanie otrzymało 113 osób. W klasach pierwszych z programu skorzystało trzydziestu trzech uczniów, w klasach drugich również trzydziestu trzech uczniów, w klasach trzecich dwudziestu dwóch uczniów oraz jedna osoba z klasy szóstej z orzeczeniem z poradni. Wśród gimnazjalistów zwrot otrzymało dwudziestu dwóch uczniów.

Zestawienie finansowe:

Lp.	Formy pomocy	Liczba uczniów objętych pomocą	Zakres pomocy	Źródła finansowania
1	Zwrot za podręczniki	113	finansowa 22 198,02 zł	dotacje celowe z Warmińsko - Mazurskiego Urzędu Wojewódzkiego -środki pochodzą z rezerw celowych budżetu państwa
RAZEM		113 osób	22 198,02 zł	

W roku szkolnym 2011/2012 z programu „ WYPRAWKA SZKOLNA” skorzysta 123 uczniów. O dofinansowanie ubiega się dwudziestu ośmiu uczniów klas I, trzydziestu czterech klas drugich, trzydziestu czterech klas trzecich oraz dwudziestu czterech klas trzeciej gimnazjum. Zwrot za podręczniki otrzymają również dwie osoby z poradni psychologiczno-pedagogicznej jedna z drugiej klasy podstawówki i jedna z trzeciej klasy gimnazjum. Kwota dofinansowania wyniesie 25 415,44 zł.

Planowana wypłata listopad 2011r.

Pomoc materialna w roku szkolnym 2010/2011 otrzymało razem 678 osób i wyniosła 328 403,22 zł , z czego środki w wysokości 77 241,00 zł zostały wypłacone z budżetu Gminy, pozostała część 251 162,22 zł z budżetu Państwa.

6. Dowożenie uczniów

Zgodnie z art. 17 ustawy o systemie oświaty, obowiązkiem gminy jest zapewnienie bezpłatnego transportu i opieki uczniom w czasie przewozu lub zwrot kosztów przejazdu środkami komunikacji publicznej, jeżeli droga dziecka z domu do szkoły, w której obwodzie dziecko mieszka, przekracza:

1) 3 km - w przypadku uczniów klas I-IV szkół podstawowych;

2) 4 km - w przypadku uczniów klas V i VI szkół podstawowych oraz uczniów gimnazjów, Gmina Ełk wywiązuje się z nałożonego ustawą obowiązku i w roku szkolnym 2010/2011 zakupiła:

- bilety komunikacji publicznej PKS dla 14 uczniów,
- bilety MZK dla 139 uczniów,
- ginbussem szkolnym dowożonych było – 72 uczniów
- transportem wynajętym w drodze przetargu – 334 uczniów.

Gmina Ełk w drodze przetargu wynajmowała 5 autobusów PKS, które dowoziły dzieci na 8 trasach do SP w Mrozach, SP w Rękusach, SP i G w Nowej Wsi Ełckiej, G nr 2 w Ełku oraz ZSS w Woszczelach.

W celu zapewnienia bezpieczeństwa w trakcie jazdy w autobusach szkolnym zatrudnieni na umowę zlecenie są opiekunowie, których obowiązkiem jest czuwanie nad bezpieczeństwem podczas jazdy i przechodzenia przez drogę oraz udzielanie pierwszej pomocy w przypadkach nagłej potrzeby.

Ogółem do szkół dojeżdżało – 559 uczniów tj. około połowa uczniów uczących się w szkołach Gminy Ełk.

Dla porównania obecnie dowożonych autobusami szkolnymi jest 368 uczniów, tj. więcej o 34 uczniów.

Ogółem koszty dowożenia uczniów w r. szk. 2010/2011 wyniosły 466 044,24 zł, w tym na zakup biletów miesięcznych przeznaczono kwotę 76 562,17 zł.

7. Wyniki sprawdzianów i egzaminów

Średni wynik ze sprawdzianu szkół podstawowych w roku 2011 w kraju wyniósł 63%, w województwie warmińsko – mazurskim 62%. Najlepsze wyniki w Gminie Ełk uzyskała Szkoła Podstawowa w Chełchach 63% , a więc na poziomie średniej krajowej i Szkoła Podstawowa w Nowej Wsi Ełckiej 62% . Następne były Szkoła Podstawowa w Woszczelach – 57%, Szkoła Podstawowa w Rękusach – 54% , Szkoła Podstawowa w Mrozach W. – 53%. Najślabszy wynik uzyskała Szkoła Podstawowa w Stradunach – 48 %.

W porównaniu do roku 2010 w przypadku 3 szkół tj. SP w Mrozach W., SP w Nowej Wsi Eł i SP w Chełchach nastąpił wzrost wyników, natomiast w pozostałych 3 spadek .

Średnie wyniki z egzaminów gimnazjalnych w roku 2011 w części humanistycznej w kraju wyniosły 51%, w woj. warmińsko-mazurskim - 48%, Najwyższy wynik w Gminie Ełk uzyskało Gimnazjum w Chełchach – 49%, Gimnazjum w Nowej Wsi – 48%, Gimnazjum w Stradunach – 46% . Najśłabszy wynik natomiast uzyskało Gimnazjum w Woszczelach – 42%. W porównaniu do roku 2010 w Gimnazjum w Nowej Wsi oraz Chełchach wyniki utrzymały się na tym samym poziomie, w Stradunach nastąpił wzrost wyników, a w Woszczelach niestety znaczny spadek.

W części matematyczno-przyrodniczej średnie wyniki w kraju wyniosły 47%, w woj. warmińsko-mazurskim – 46%. Najwyższy wynik w Gminie Ełk uzyskało Gimnazjum w Nowej Wsi – 48%, Gimnazjum w Woszczelach uzyskało – 46%. Na tym samym poziomie znalazło się Gimnazjum w Stradunach i Chełchach uzyskując - 44%.

W porównaniu do roku 2010 w Gimnazjum w Nowej Wsi i w Stradunach nastąpił wzrost wyników, natomiast w Chełchach i Woszczelach niestety spadek.

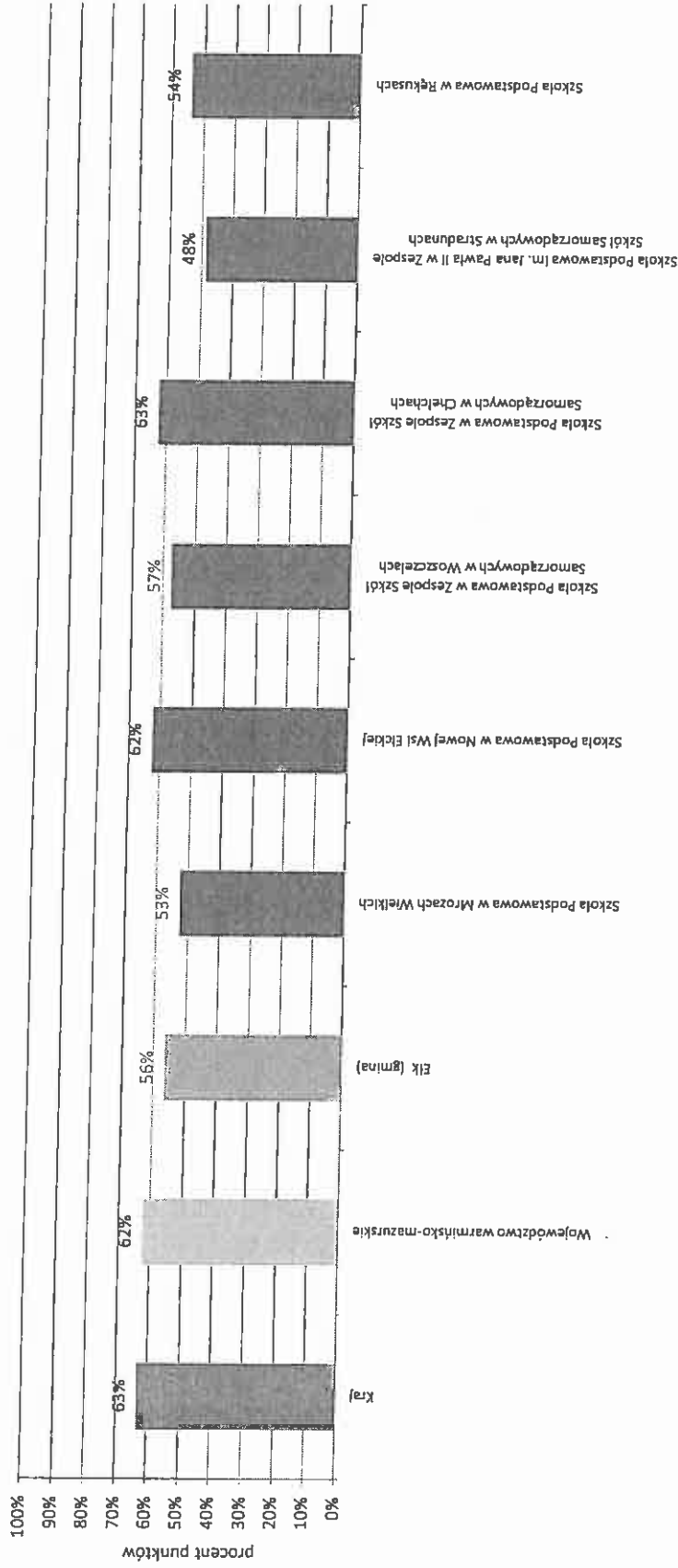
Średnie wyniki z egzaminu języka angielskiego w kraju wyniosły 57%, w woj. warmińsko-mazurskim – 55%. Najwyższy wynik w Gminie Ełk uzyskało Gimnazjum w Nowej Wsi – 55%, Gimnazjum w Woszczelach uzyskało– 49%. Gimnazjum w Stradunach uzyskało – 47% Najśłabszy wynik uzyskało Gimnazjum w Chełchach 31%.

Kraj	Liczba uczniów	Średni wynik		OchYLENIE standardowe				Poziom osiągnięć uczniów w obszarach umiętNOŚCI					Procent uczniów z wynikiem			Poziła szkoły na skali (staninowej)_2011 (**)	Poziła gminy na skali (**)
		pkt	%	pkt	%	czytanie	pisanie	rozumowanie	korzystanie z informacji	wykorzystywanie wiedzy w praktyce	niskim	średnim	wysokim				
Województwo warmińsko-mazurskie		25,3	63%	7,51	83%	55%	66%	58%	49%	20,3%	55,4%	24,3%					
Elk (gmina)	100	24,9	62%	7,40	82%	55%	65%	57%	47%	21,3%	56,8%	21,9%					
Szkoła Podstawowa w Mrozach Wiekich	6	22,6	56%	7,61	78%	54%	58%	50%	35%	37,0%	51,0%	12,0%	2	2			
Szkoła Podstawowa w Nowej Wsi Elckiej	36	21,0	53%	6,23	80%	52%	46%	46%	29%								
Szkoła Podstawowa w Zespole Szkół Samorządowych w Woszczalech	12	24,9	62%	7,29	82%	61%	66%	54%	40%				5				
Szkoła Podstawowa w Zespole Szkół Samorządowych w Chetkach	8	22,9	57%	7,03	75%	48%	60%	56%	44%				4				
Szkoła Podstawowa Im. Jana Pawła II w Zespole Szkół Samorządowych w Stradunach	28	25,0	63%	6,28	85%	89%	56%	50%	39%				5				
Szkoła Podstawowa w Rękuarach	10	19,4	48%	8,13	74%	41%	50%	41%	28%				1				
		21,5	54%	7,62	68%	59%	55%	53%	30%				3				


* - przedziały skali pięciostopniowej zostały wyznaczone na podstawie średnich wyników wszystkich gmin w województwie
 ** - przedziały skali dziesięciostopniowej (staninowej) wyznaczone na podstawie średnich wyników wszystkich szkół w kraju

Elk (gmina)

Średni wynik

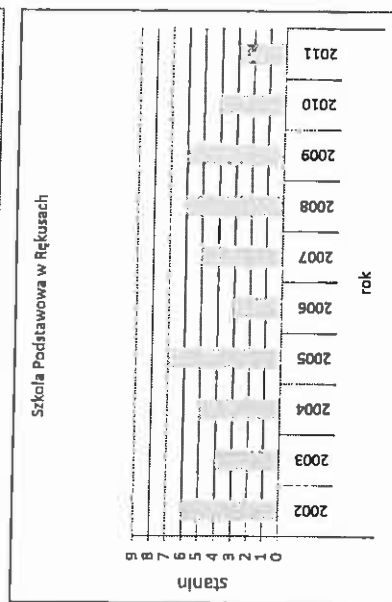
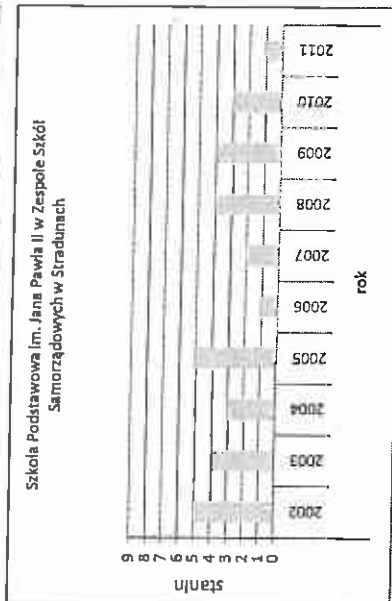
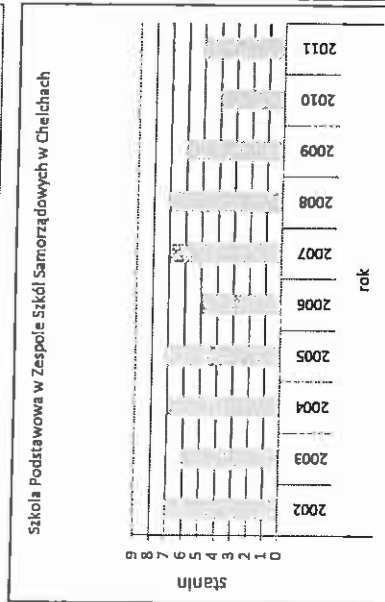
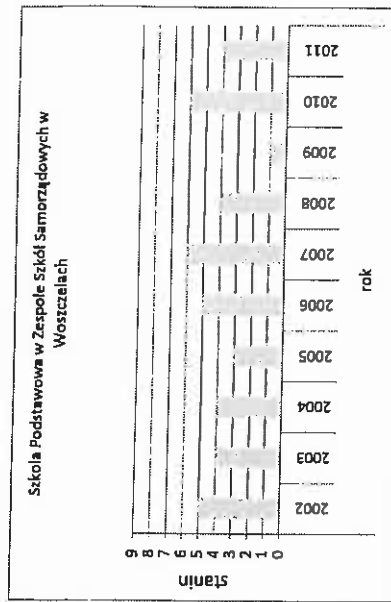

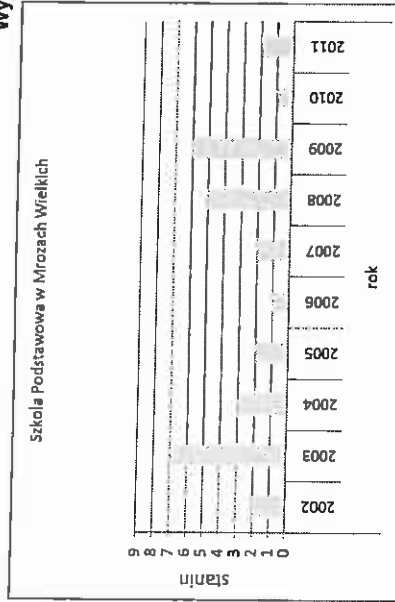


Elk (gmina)

 Rozkład wyników uczniów
w poszczególnych obszarach wyników


Elk (gmina)

Wyniki szkół na standardowej skali dziesięciopunktowej (staninowej)

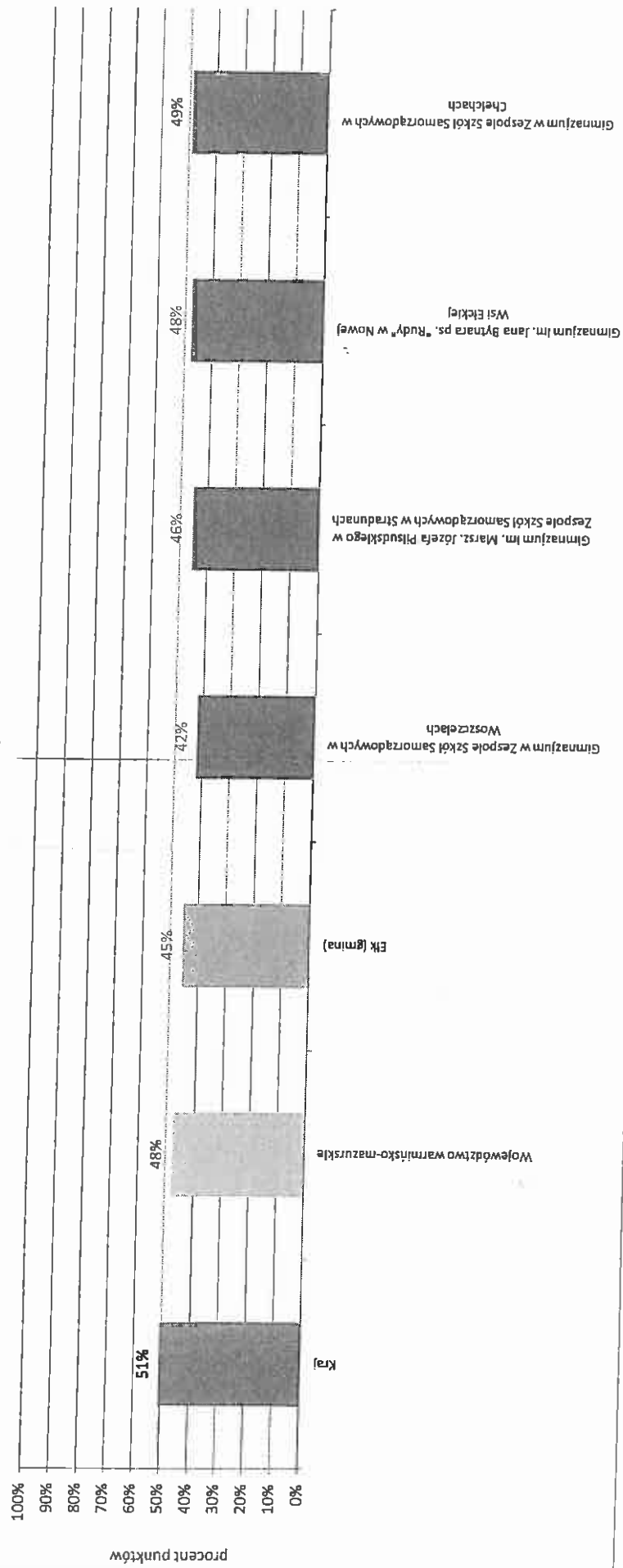


Kraj	Liczba uczniów	Średni wynik		OchYLENIE standardowe	Poziom osiągnięć uczniów w obszarach umiętliwości		Poziom szkoły na skali (staninowej)_2011 (**)	Procent uczniów z wynikiem			Poziom szkoły na skali (staninowej)_2011 (**)
		pkt	%		czytanie i odbiór tekstów kulturalnych	tworzenie własnego tekstu		niskim	średnim	wysokim	
Województwo warmińsko-mazurskie		25,3	51%	9,34	62%	40%		26,6%	55,4%	18,0%	
Elk (gmina)	138	23,8	48%	9,04	60%	35%		28,3%	60,9%	10,9%	3
Gimnazjum w Zespole Szkół Samorządowych w Woszczelach	43	22,7	45%	7,66	59%	32%					
Gimnazjum im. Marsz. Józefa Piłsudskiego w Zespole Szkół Samorządowych w Stradunach	35	21,0	42%	8,02	57%	27%	3				
Gimnazjum im. Jana Bytnara ps. "Rudy" w Nowej Wsi Eickiej	52	22,8	46%	6,85	58%	33%	4				
Gimnazjum w Zespole Szkół Samorządowych w Chełkach	8	23,8	48%	7,75	61%	35%	4				
		24,5	49%	8,14	60%	38%	5				

* - przedziały skali pięciostopniowej zostały wyznaczone na podstawie średnich wyników wszystkich gmin w województwie
 ** - przedziały skali dziesięciostopniowej (staninowej) wyznaczone na podstawie średnich wyników wszystkich szkół w kraju


Eik (gmina)

Średni wynik

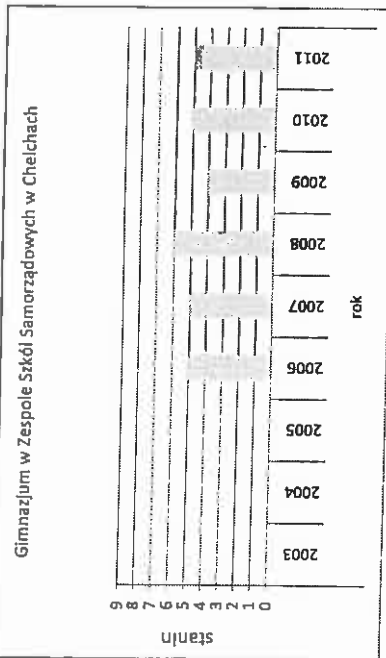
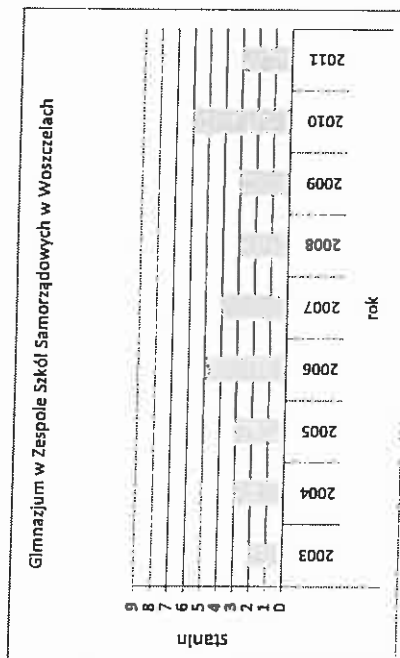


Elk (gmina)

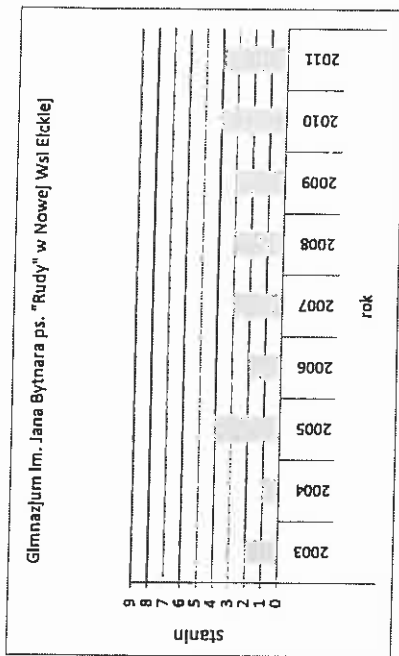

Rozkład wyników uczniów
w poszczególnych obszarach wyników



Elk (gmina)



Wyniki szkół na standardowej skali dziewięćstopniowej (staniłowej)

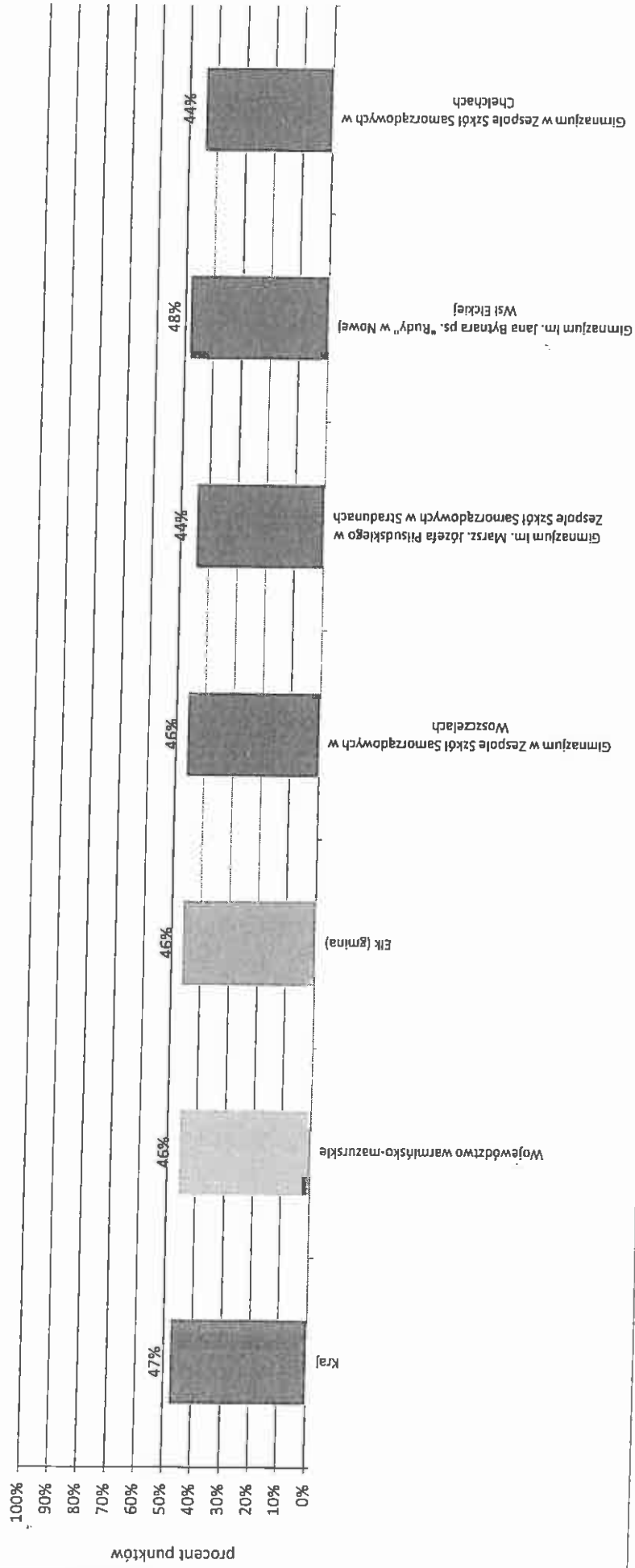


Kraj	Liczba uczniów		Średni wynik		Odczylenie standardowe	Poziom osiągnięć uczniów w obszarach umiejętności				Poziom uczeń z wynikiem			Poziom uczeń na skali (**)
	pkt	%	pkt	%		umiętnie stosowanie terminów, pojęć i procedur z zakresu przedmiotów matematyczno-przyrodniczych i dalszym kształceniu	wyszukiwanie i stosowanie informacji	wskazywanie i opisywanie faktów, związków i zależności w zaskądności przyczynowo-skutkowych, funkcjonalnych, przestrzennych i czasowych	stosowanie zintegrowanej wiedzy i umiejętności do rozwiązywania problemów	niskim	średnim	wysokim	
Województwo warmińsko-mazurskie	23,6	47%	9,37	53%	52%	45%	35%	12,9%	68,2%	18,9%			
Elk (gmina)	22,8	46%	9,21	51%	51%	43%	32%	8,7%	76,1%	15,2%			
Gimnazjum w Zespole Szkół Samorządowych w Woszczelach	23,0	46%	8,22	52%	50%	44%	33%						
Gimnazjum im. Marsz. Józefa Piłsudskiego w Zespole Szkół Samorządowych w Stradunach	22,9	46%	8,63	52%	47%	46%	33%	5					
Gimnazjum im. Jana Bytnara ps. "Rudy" w Nowej Wsi Elckiej	22,0	44%	9,22	48%	51%	40%	32%	4					
Gimnazjum w Zespole Szkół Samorządowych w Chetlach	24,0	48%	7,31	55%	51%	46%	35%	6					
Gimnazjum w Zespole Szkół Samorządowych w Chetlach	22,0	44%	7,84	50%	54%	40%	25%	4					

* - przedziały skali pięciopopniowej zostały wyznaczone na podstawie średnich wyników wszystkich gmin w województwie
 ** - przedziały skali dziesięciopopniowej (staninowej) wyznaczone na podstawie średnich wyników wszystkich szkół w kraju

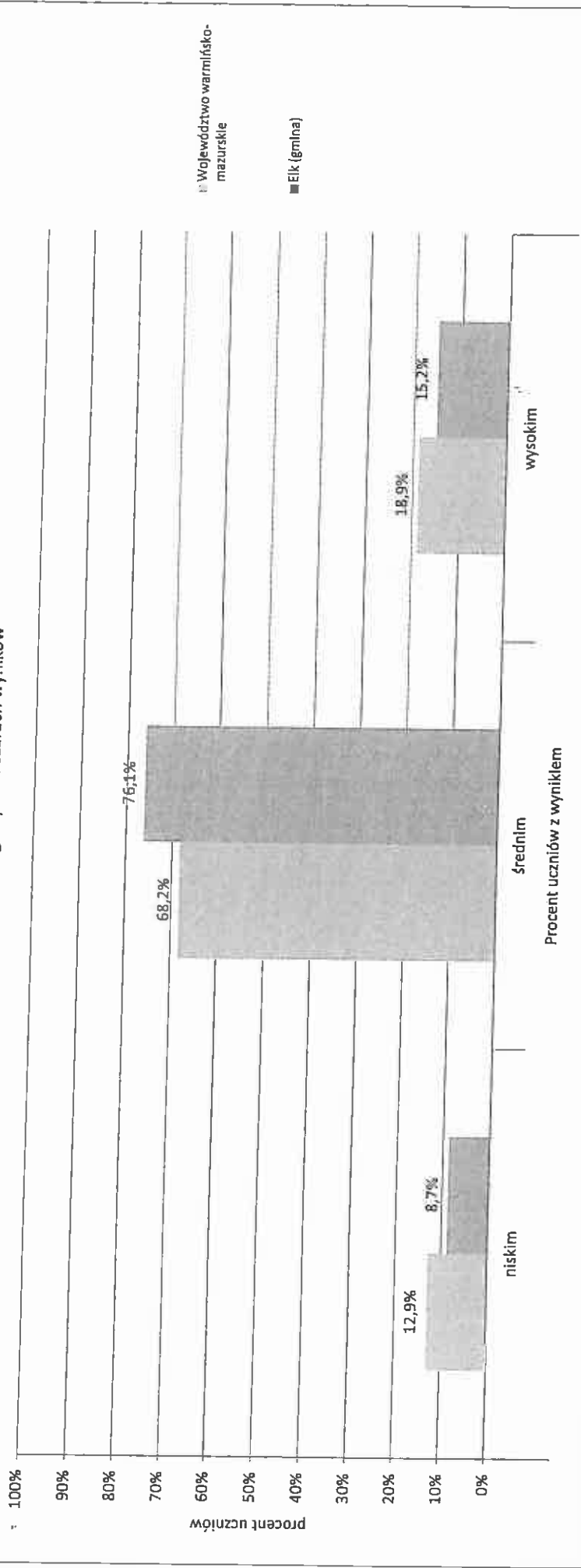
Eik (gmina)

Średni wynik



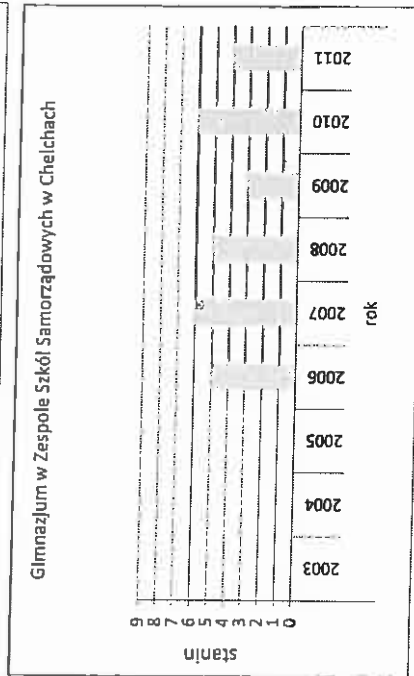
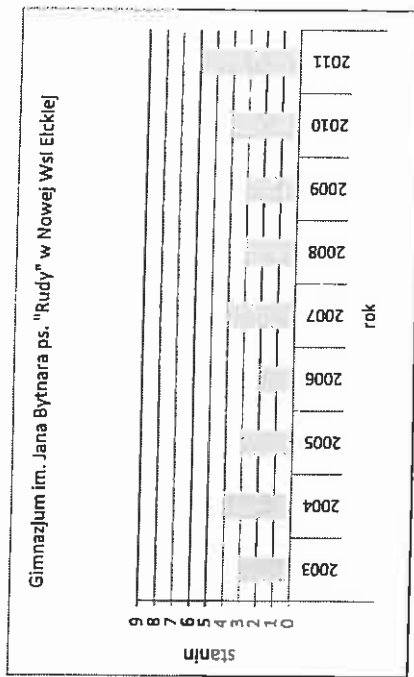
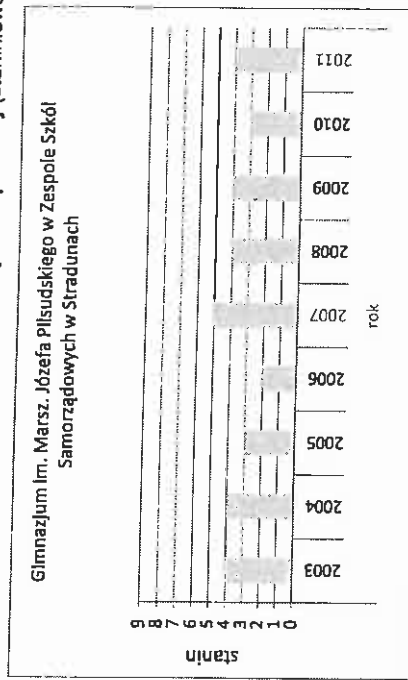
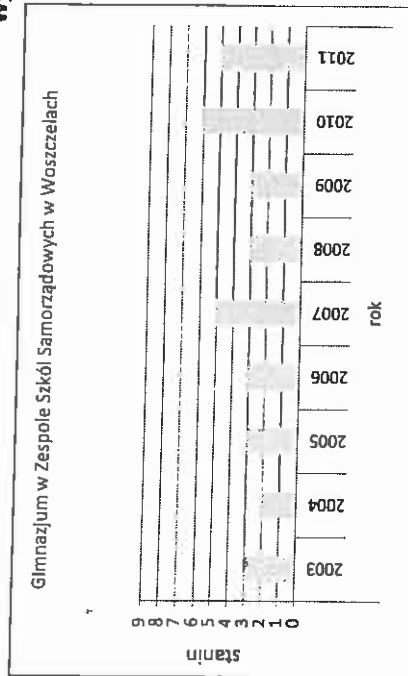
Elk (gmina)

Rozkład wyników uczniów
w poszczególnych obszarach wyników



Eiik (gmina)

Wyniki szkół na standardowej skali dziesięciostopniowej (staniinowej)




Kraj	Liczba uczniów	Średni wynik		Odczylenie standardowe	Poziom osiągnięć uczniów w obszarach umiejętności			Pozycja gminy na skali (*)
		pkt	%		odbiór tekstu słuchanego	odbiór tekstu czytanego	ragowanie językowe	
Województwo warmińsko-mazurskie		28,3	57%	12,50	58%	53%	59%	
EiK (gmina)	138	27,3	55%	12,44	56%	51%	57%	
Gimnazjum w Zespole Szkół Samorządowych w Woszczelach	43	24,8	50%	10,70	54%	45%	52%	3
Gimnazjum Im. Marsz. Józefa Piłsudskiego w Zespole Szkół Samorządowych w Stradunach	35	24,7	49%	10,94	53%	46%	51%	
Gimnazjum Im. Jana Byłnara ps. "Rudy" w Nowej Wsi Eickłej	52	23,3	47%	10,07	50%	44%	48%	
Gimnazjum w Zespole Szkół Samorządowych w Chełkach	8	27,3	55%	10,00	61%	48%	58%	
		15,4	31%	11,88	43%	24%	31%	

* - przedziały skali pięciostopniowej zostały wyznaczone na podstawie średnich wyników wszystkich gmin w województwie

Elk (gmina)

Średni wynik



8. Realizacja projektów

Wszystkie szkoły aktywnie pozyskują dodatkowe środki na finansowanie swoich potrzeb. Każda ze szkół realizuje różne projekty, w tym unijne, a w roku szkolnym 2010/2011 wszystkie szkoły podstawowe Gminy Ełk zgłosiły się do udziału w projekcie systemowym „Indywidualizacja procesu nauczania i wychowania uczniów klas I –III szkół podstawowych”. Kwota wnioskowana w projekcie wynosi – 190 505,54 zł z czego poszczególne szkoły podstawowe otrzymałyby wsparcie w wysokości:

1. SP w Rękusach – 29 999,26 zł
2. SP w Mrozach Wielkich – 24 999,59 zł
3. SP w Chełchach – 28 833,11 zł
4. SP w Stradunach – 32 636,98 zł
5. SP w Woszczelach – 29 370,54 zł
6. SP w Nowej Wsi Ełckiej – 44 666,06 zł

Otrzymane dofinansowanie przeznaczone będzie na zakup pomocy dydaktycznych do zajęć prowadzonych z uczniami mającymi trudności w nauce, jak i do zajęć rozwijających zainteresowania uczniów. W szkole podstawowej w Woszczelach oraz Chełchach w ramach projektu zostaną dodatkowo zatrudnieni specjaliści, którzy poprowadzą zajęcia logopedyczne oraz zajęcia dla dzieci z trudnościami w czytaniu i pisaniu. W pozostałych szkołach zajęcia prowadzone będą przez nauczycieli w ramach godzin z karty nauczyciela.

Ełk, dnia 27 października 2011r.