

Zarządzenie nr 830/2014
Wójta Gminy Elk
z dnia 16 września 2014 r.

w sprawie zmian w Wieloletniej Prognozie Finansowej Gminy Elk na lata 2014 – 2026

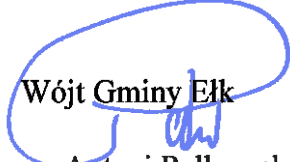
Na podstawie art. 232 ustawy z dnia 27 sierpnia 2009 r. o finansach publicznych (t.j. Dz.U. z 2013 r. poz. 885, z późn. zm) zarządzam, co następuje:

§ 1

Dokonuje się zmian w Wieloletniej Prognozie Finansowej Gminy Elk na lata 2014 - 2026 zgodnie z załącznikiem do niniejszego zarządzenia.

§ 2

Zarządzenie wchodzi w życie z dniem podpisania.


Wójt Gminy Elk
mgr Antoni Polkowski

Zmian w Wieloletniej Prognozie Finansowej dokonano w związku ze zmianą dochodów i wydatków budżetu gminy na 2014 r.

Wójt Gminy Ełk


mgr Antoni Polkowski

Wieloletnia Prognoza Finansowa


Wyszczególnienie	Dochody ogółem	z tego:										w tym:							
		1.1	w tym:					w tym:					ze sprzedaży majątku	z tytułu dotacji oraz środków przeznaczonych na inwestycje					
			1.1.1	1.1.2	1.1.3	1.1.3.1	1.1.4	1.1.5	1.2	1.2.1	1.2.2								
Lp	1																		
Formuła	[1.1]*[1.2]																		
Wykonanie 2013	41 554 828,80	36 676 976,98	34 762,88	12 613 274,11	8 883 953,67	9 719 947,00	8 012 792,68	4 877 851,82	1 931 400,89										
2014	43 266 186,16	37 291 718,45	20 000,00	13 410 827,38	9 089 000,00	9 604 522,00	7 342 004,13	5 974 467,71	2 949 046,72										
2015	44 143 637,00	38 143 637,00	21 000,00	14 200 000,00	9 723 000,00	9 812 000,00	7 000 000,00	6 000 000,00	5 452 246,80										
2016	46 810 000,00	40 310 000,00	22 000,00	14 910 000,00	10 209 000,00	10 000 000,00	7 280 000,00	6 500 000,00	5 500 000,00										
2017 1)	48 600 000,00	41 100 000,00	23 000,00	15 650 000,00	10 720 000,00	10 200 000,00	7 570 000,00	7 500 000,00	5 500 000,00										
2018	51 300 000,00	42 600 000,00	24 000,00	16 430 000,00	11 265 000,00	10 404 000,00	7 872 000,00	8 700 000,00	5 600 000,00										
2019	48 800 000,00	44 800 000,00	25 000,00	17 260 000,00	11 817 000,00	10 612 000,00	8 187 000,00	8 700 000,00	5 600 000,00										
2020	50 000 000,00	46 000 000,00	26 000,00	18 112 000,00	12 400 000,00	10 824 000,00	8 515 000,00	4 000 000,00	4 000 000,00										
2021	51 731 000,00	47 731 000,00	27 000,00	19 000 000,00	13 020 000,00	11 040 000,00	8 856 000,00	4 000 000,00	4 000 000,00										
2022	53 786 000,00	49 786 000,00	28 000,00	19 950 000,00	13 671 000,00	11 262 000,00	9 210 000,00	4 000 000,00	4 000 000,00										
2023	55 936 000,00	51 936 000,00	29 000,00	20 947 000,00	14 354 000,00	11 486 000,00	9 878 000,00	4 000 000,00	4 000 000,00										
2024	58 192 000,00	54 192 000,00	30 000,00	21 995 000,00	15 072 000,00	11 715 000,00	9 962 000,00	4 000 000,00	4 000 000,00										
2025	59 661 000,00	56 661 000,00	31 000,00	23 000 000,00	15 825 000,00	11 950 000,00	10 280 000,00	3 000 000,00	3 000 000,00										
2026	61 801 000,00	58 801 000,00	32 000,00	24 020 000,00	16 617 000,00	12 189 000,00	10 774 000,00	3 000 000,00	3 000 000,00										

W O J
G o r
ch
MAG. MICHAŁ GÓLBOWSKI


Wyszczególnienie	Wydatki ogółem	z tego:										Wydatki majątkowe
		2.1	z tytułu poręczeń i gwarancji			2.1.2	2.1.3	w tym:		w tym:		
			2.1.1	2.1.1.1	2.1.1.2			2.1.3.1	2.1.3.1.1	2.1.3.1.2		
Lp	2	2.1	2.1.1	2.1.1.1	2.1.2	2.1.3	2.1.3.1	2.1.3.1.1	2.1.3.1.2	2.2		
Formuła	[2.1] + [2.2]											
Wykonanie 2013	43 720 737,47	36 566 480,98	0,00	0,00	X	611 611,49	599 111,49	0,00	0,00	7 154 256,49		
2014	45 627 325,23	37 004 479,42	0,00	0,00	0,00	736 000,00	726 000,00	0,00	0,00	8 622 845,81		
2015	42 500 000,00	37 000 000,00	0,00	0,00	0,00	900 000,00	900 000,00	0,00	0,00	5 500 000,00		
2016	45 570 000,00	39 070 000,00	0,00	0,00	0,00	850 000,00	850 000,00	0,00	0,00	6 500 000,00		
2017 1)	47 360 000,00	39 860 000,00	0,00	0,00	0,00	820 000,00	820 000,00	0,00	0,00	7 500 000,00		
2018	48 780 000,00	41 080 000,00	0,00	0,00	0,00	800 000,00	800 000,00	0,00	0,00	8 700 000,00		
2019	47 280 000,00	43 280 000,00	0,00	0,00	0,00	780 000,00	780 000,00	0,00	0,00	4 000 000,00		
2020	48 480 000,00	44 480 000,00	0,00	0,00	0,00	750 000,00	750 000,00	0,00	0,00	4 000 000,00		
2021	50 111 000,00	46 111 000,00	0,00	0,00	0,00	700 000,00	700 000,00	0,00	0,00	4 000 000,00		
2022	52 166 000,00	48 166 000,00	0,00	0,00	0,00	600 000,00	600 000,00	0,00	0,00	4 000 000,00		
2023	54 316 000,00	50 316 000,00	0,00	0,00	0,00	500 000,00	500 000,00	0,00	0,00	4 000 000,00		
2024	56 572 000,00	52 572 000,00	0,00	0,00	0,00	400 000,00	400 000,00	0,00	0,00	4 000 000,00		
2025	58 041 000,00	55 041 000,00	0,00	0,00	0,00	100 000,00	100 000,00	0,00	0,00	3 000 000,00		
2026	60 201 000,00	57 201 000,00	0,00	0,00	0,00	50 000,00	50 000,00	0,00	0,00	3 000 000,00		



Wyszczególnienie	Wynik budżetu	Przychody budżetu	z tego:							w tym: na pokrycie deficytu budżetu		
			4.1	w tym:		4.2	w tym:		4.3		w tym:	
				na pokrycie deficytu budżetu	Wolne środki, o których mowa w art. 217 ust.2 pkt 6 ustawy		na pokrycie deficytu budżetu	Kredyty, pożyczki, emisja papierów wartościowych			na pokrycie deficytu budżetu	Inne przychody niezwiązane z zaciągnięciem długu
3	4	4.1	4.1.1	4.2	4.2.1	4.3	4.3.1	4.4	4.4.1			
Lp												
Formuła	[1] - [2]	[4.1] + [4.2] + [4.3] + [4.4]										
Wykonanie 2013	-2 165 908,67	5 645 837,74	0,00	0,00	473 442,74	473 442,74	0,00	0,00	0,00	0,00		
2014	-2 361 139,07	6 003 566,07	0,00	0,00	349 929,07	349 929,07	0,00	0,00	2 042 365,00	0,00		
2015	1 643 637,00	0,00	0,00	0,00	0,00	0,00	0,00	0,00	2 011 210,00	0,00		
2016	1 240 000,00	0,00	0,00	0,00	0,00	0,00	0,00	0,00	0,00	0,00		
2017 1)	1 240 000,00	0,00	0,00	0,00	0,00	0,00	0,00	0,00	0,00	0,00		
2018	1 520 000,00	0,00	0,00	0,00	0,00	0,00	0,00	0,00	0,00	0,00		
2019	1 520 000,00	0,00	0,00	0,00	0,00	0,00	0,00	0,00	0,00	0,00		
2020	1 520 000,00	0,00	0,00	0,00	0,00	0,00	0,00	0,00	0,00	0,00		
2021	1 620 000,00	0,00	0,00	0,00	0,00	0,00	0,00	0,00	0,00	0,00		
2022	1 620 000,00	0,00	0,00	0,00	0,00	0,00	0,00	0,00	0,00	0,00		
2023	1 620 000,00	0,00	0,00	0,00	0,00	0,00	0,00	0,00	0,00	0,00		
2024	1 620 000,00	0,00	0,00	0,00	0,00	0,00	0,00	0,00	0,00	0,00		
2025	1 620 000,00	0,00	0,00	0,00	0,00	0,00	0,00	0,00	0,00	0,00		
2026	1 600 000,00	0,00	0,00	0,00	0,00	0,00	0,00	0,00	0,00	0,00		



Wyszczególnienie	Rozchody budżetu	Spłaty rat kapitałowych kredytów i pożyczek oraz wykup papierów wartościowych	5.1	z tego: w tym:					Inne rozchody niezwiązane ze spłatą długu
				5.1.1	z tego:			5.1.1.3	
					w tym łączna kwota przypadających na dany rok kwot wyłączeń z limitu spłaty zobowiązań, o którym mowa w art. 243 ustawy	kwota przypadających na dany rok kwot wyłączeń określonych w art. 243 ust. 3 ustawy	kwota przypadających na dany rok kwot wyłączeń określonych w art. 243 ust. 3a ustawy		
Lp	5	5.1	5.1.1	5.1.1.1	5.1.1.2	5.1.1.3	5.2		
Formuła	{5.1} + {5.2}		{5.1.1} + {5.1.1.2} + {5.1.1.3}						
Wykonanie 2013	3 130 000,00	3 130 000,00	1 730 008,00	1 730 008,00	0,00	0,00	0,00		
2014	3 642 427,00	3 442 427,00	2 042 395,00	2 042 395,00	0,00	0,00	0,00		
2015	1 643 637,00	1 643 637,00	403 637,00	403 637,00	0,00	0,00	200 000,00		
2016	1 240 000,00	1 240 000,00	0,00	0,00	0,00	0,00	0,00		
2017 1)	1 240 000,00	1 240 000,00	0,00	0,00	0,00	0,00	0,00		
2018	1 520 000,00	1 520 000,00	0,00	0,00	0,00	0,00	0,00		
2019	1 520 000,00	1 520 000,00	0,00	0,00	0,00	0,00	0,00		
2020	1 520 000,00	1 520 000,00	0,00	0,00	0,00	0,00	0,00		
2021	1 620 000,00	1 620 000,00	0,00	0,00	0,00	0,00	0,00		
2022	1 620 000,00	1 620 000,00	0,00	0,00	0,00	0,00	0,00		
2023	1 620 000,00	1 620 000,00	0,00	0,00	0,00	0,00	0,00		
2024	1 620 000,00	1 620 000,00	0,00	0,00	0,00	0,00	0,00		
2025	1 620 000,00	1 620 000,00	0,00	0,00	0,00	0,00	0,00		
2026	1 600 000,00	1 600 000,00	0,00	0,00	0,00	0,00	0,00		



 Wódzki

Wyszczególnienie	Kwota długu	Kwota zobowiązań wynikających z przejęcia przez jednostkę samorządu terytorialnego zobowiązań po likwidowanych i przekształcanych jednostkach zaliczanych do sektora finansów publicznych	Relacje zrównowazenia wydatków bieżących, o której mowa w art. 242 ustawy	
			Różnica między dochodami bieżącymi a wydatkami bieżącymi	Różnica między dochodami bieżącymi, skorygowanymi o środki a wydatkami bieżącymi, pomniejszonymi o wydatki
Lp	6	7	8.1	8.2
Formuła			[1.] - [2.1]	[1.] + [4.1] + [4.2] - [6.1] - [2.1.20]
Wykonanie 2013	16 372 427,00	0,00	110 496,00	583 938,74
2014	18 383 637,00	0,00	287 239,03	637 168,10
2015	16 740 000,00	0,00	1 143 637,00	1 143 637,00
2016	15 500 000,00	0,00	1 240 000,00	1 240 000,00
2017 1)	14 260 000,00	0,00	1 240 000,00	1 240 000,00
2018	12 740 000,00	0,00	1 520 000,00	1 520 000,00
2019	11 220 000,00	0,00	1 520 000,00	1 520 000,00
2020	9 700 000,00	0,00	1 520 000,00	1 520 000,00
2021	8 060 000,00	0,00	1 620 000,00	1 620 000,00
2022	6 460 000,00	0,00	1 620 000,00	1 620 000,00
2023	4 840 000,00	0,00	1 620 000,00	1 620 000,00
2024	3 220 000,00	0,00	1 620 000,00	1 620 000,00
2025	1 600 000,00	0,00	1 620 000,00	1 620 000,00
2026	0,00	0,00	1 600 000,00	1 600 000,00



 mgk Żelazna

Wskaźnik spłaty zobowiązań

Wyszczególnienie		9.1	9.2	9.3	9.4	9.5	9.6	9.6.1	9.7	9.7.1		
Wskaźnik planowanej łącznej kwoty spłaty zobowiązań, o której mowa w art. 243 ust. 1 ustawy do dochodów, bez uwzględnienia zobowiązań związku współtworzonego przez jednostkę samorządu terytorialnego, po uwzględnieniu ustawowych wyłączeń przypadających na dany rok.		$(2.1.1) + (2.1.3.1) + (5.1) / (1)$	$\frac{(2.1.1) + (2.1.3.1) + (5.1) + (5.1.1) + (5.1.2) + (5.1.3) + (5.1.4) + (5.1.5) + (5.1.6) + (5.1.7) + (5.1.8) + (5.1.9) + (5.1.10) + (5.1.11) + (5.1.12) + (5.1.13) + (5.1.14) + (5.1.15) + (5.1.16) + (5.1.17) + (5.1.18) + (5.1.19) + (5.1.20) + (5.1.21) + (5.1.22) + (5.1.23) + (5.1.24) + (5.1.25) + (5.1.26) + (5.1.27) + (5.1.28) + (5.1.29) + (5.1.30) + (5.1.31) + (5.1.32) + (5.1.33) + (5.1.34) + (5.1.35) + (5.1.36) + (5.1.37) + (5.1.38) + (5.1.39) + (5.1.40) + (5.1.41) + (5.1.42) + (5.1.43) + (5.1.44) + (5.1.45) + (5.1.46) + (5.1.47) + (5.1.48) + (5.1.49) + (5.1.50) + (5.1.51) + (5.1.52) + (5.1.53) + (5.1.54) + (5.1.55) + (5.1.56) + (5.1.57) + (5.1.58) + (5.1.59) + (5.1.60) + (5.1.61) + (5.1.62) + (5.1.63) + (5.1.64) + (5.1.65) + (5.1.66) + (5.1.67) + (5.1.68) + (5.1.69) + (5.1.70) + (5.1.71) + (5.1.72) + (5.1.73) + (5.1.74) + (5.1.75) + (5.1.76) + (5.1.77) + (5.1.78) + (5.1.79) + (5.1.80) + (5.1.81) + (5.1.82) + (5.1.83) + (5.1.84) + (5.1.85) + (5.1.86) + (5.1.87) + (5.1.88) + (5.1.89) + (5.1.90) + (5.1.91) + (5.1.92) + (5.1.93) + (5.1.94) + (5.1.95) + (5.1.96) + (5.1.97) + (5.1.98) + (5.1.99) + (5.1.100)}{(2.1.1) + (2.1.3.1) + (5.1)}$	Kwota zobowiązań związku współtworzonego przez jednostkę samorządu terytorialnego przypadających do spłaty w danym roku budżetowym, podlegająca doliczeniu zgodnie z art. 244 ustawy	Wskaźnik planowanej łącznej kwoty spłaty zobowiązań, o której mowa w art. 243 ust. 1 ustawy do dochodów, bez uwzględnienia zobowiązań związku współtworzonego przez jednostkę samorządu terytorialnego, po uwzględnieniu ustawowych wyłączeń przypadających na dany rok	Wskaźnik dochodów bezspornych o dochody ze sprzedaży majątku oraz wydatki bieżące, do dochodów budżetu, ustalony dla danego roku (wskaźnik jednoroczny)	Dopuszczalny wskaźnik spłaty zobowiązań określony w art. 243 ustawy, po uwzględnieniu ustawowych wyłączeń, obliczony w oparciu o plan 3 kwartałów roku poprzedzającego pierwszy rok prognozy (wskaźnik ustalony w oparciu o średnią arytmetyczną z 3 poprzednich lat)	Dopuszczalny wskaźnik spłaty zobowiązań określony w art. 243 ustawy, po uwzględnieniu ustawowych wyłączeń, obliczony w oparciu o plan 3 kwartałów roku poprzedzającego pierwszy rok prognozy (wskaźnik ustalony w oparciu o średnią arytmetyczną z 3 poprzednich lat)	Średnia z trzech poprzednich lat [9.5]	Średnia z trzech poprzednich lat [9.5]	Informacja o spełnieniu wskaźnika spłaty zobowiązań określonego w art. 243 ustawy, po uwzględnieniu zobowiązań związku współtworzonego przez jednostkę samorządu terytorialnego oraz po uwzględnieniu ustawowych wyłączeń, obliczonego w oparciu o plan 3 kwartałów roku poprzedzającego rok budżetowy	Informacja o spełnieniu wskaźnika spłaty zobowiązań określonego w art. 243 ustawy, po uwzględnieniu zobowiązań związku współtworzonego przez jednostkę samorządu terytorialnego oraz po uwzględnieniu ustawowych wyłączeń, obliczonego w oparciu o plan 3 kwartałów roku poprzedzającego rok budżetowy
Lp		9.1	9.2	9.3	9.4	9.5	9.6	9.6.1	9.7	9.7.1		
Formuła		$(2.1.1) + (2.1.3.1) + (5.1) / (1)$	$\frac{(2.1.1) + (2.1.3.1) + (5.1) + (5.1.1) + (5.1.2) + (5.1.3) + (5.1.4) + (5.1.5) + (5.1.6) + (5.1.7) + (5.1.8) + (5.1.9) + (5.1.10) + (5.1.11) + (5.1.12) + (5.1.13) + (5.1.14) + (5.1.15) + (5.1.16) + (5.1.17) + (5.1.18) + (5.1.19) + (5.1.20) + (5.1.21) + (5.1.22) + (5.1.23) + (5.1.24) + (5.1.25) + (5.1.26) + (5.1.27) + (5.1.28) + (5.1.29) + (5.1.30) + (5.1.31) + (5.1.32) + (5.1.33) + (5.1.34) + (5.1.35) + (5.1.36) + (5.1.37) + (5.1.38) + (5.1.39) + (5.1.40) + (5.1.41) + (5.1.42) + (5.1.43) + (5.1.44) + (5.1.45) + (5.1.46) + (5.1.47) + (5.1.48) + (5.1.49) + (5.1.50) + (5.1.51) + (5.1.52) + (5.1.53) + (5.1.54) + (5.1.55) + (5.1.56) + (5.1.57) + (5.1.58) + (5.1.59) + (5.1.60) + (5.1.61) + (5.1.62) + (5.1.63) + (5.1.64) + (5.1.65) + (5.1.66) + (5.1.67) + (5.1.68) + (5.1.69) + (5.1.70) + (5.1.71) + (5.1.72) + (5.1.73) + (5.1.74) + (5.1.75) + (5.1.76) + (5.1.77) + (5.1.78) + (5.1.79) + (5.1.80) + (5.1.81) + (5.1.82) + (5.1.83) + (5.1.84) + (5.1.85) + (5.1.86) + (5.1.87) + (5.1.88) + (5.1.89) + (5.1.90) + (5.1.91) + (5.1.92) + (5.1.93) + (5.1.94) + (5.1.95) + (5.1.96) + (5.1.97) + (5.1.98) + (5.1.99) + (5.1.100)}{(2.1.1) + (2.1.3.1) + (5.1)}$		$\frac{(2.1.1) + (2.1.3.1) + (5.1) + (5.1.1) + (5.1.2) + (5.1.3) + (5.1.4) + (5.1.5) + (5.1.6) + (5.1.7) + (5.1.8) + (5.1.9) + (5.1.10) + (5.1.11) + (5.1.12) + (5.1.13) + (5.1.14) + (5.1.15) + (5.1.16) + (5.1.17) + (5.1.18) + (5.1.19) + (5.1.20) + (5.1.21) + (5.1.22) + (5.1.23) + (5.1.24) + (5.1.25) + (5.1.26) + (5.1.27) + (5.1.28) + (5.1.29) + (5.1.30) + (5.1.31) + (5.1.32) + (5.1.33) + (5.1.34) + (5.1.35) + (5.1.36) + (5.1.37) + (5.1.38) + (5.1.39) + (5.1.40) + (5.1.41) + (5.1.42) + (5.1.43) + (5.1.44) + (5.1.45) + (5.1.46) + (5.1.47) + (5.1.48) + (5.1.49) + (5.1.50) + (5.1.51) + (5.1.52) + (5.1.53) + (5.1.54) + (5.1.55) + (5.1.56) + (5.1.57) + (5.1.58) + (5.1.59) + (5.1.60) + (5.1.61) + (5.1.62) + (5.1.63) + (5.1.64) + (5.1.65) + (5.1.66) + (5.1.67) + (5.1.68) + (5.1.69) + (5.1.70) + (5.1.71) + (5.1.72) + (5.1.73) + (5.1.74) + (5.1.75) + (5.1.76) + (5.1.77) + (5.1.78) + (5.1.79) + (5.1.80) + (5.1.81) + (5.1.82) + (5.1.83) + (5.1.84) + (5.1.85) + (5.1.86) + (5.1.87) + (5.1.88) + (5.1.89) + (5.1.90) + (5.1.91) + (5.1.92) + (5.1.93) + (5.1.94) + (5.1.95) + (5.1.96) + (5.1.97) + (5.1.98) + (5.1.99) + (5.1.100)}{(2.1.1) + (2.1.3.1) + (5.1)}$	$\frac{(15.1) + (15.1.1) + (15.1.2) + (15.1.3) + (15.1.4) + (15.1.5) + (15.1.6) + (15.1.7) + (15.1.8) + (15.1.9) + (15.1.10) + (15.1.11) + (15.1.12) + (15.1.13) + (15.1.14) + (15.1.15) + (15.1.16) + (15.1.17) + (15.1.18) + (15.1.19) + (15.1.20) + (15.1.21) + (15.1.22) + (15.1.23) + (15.1.24) + (15.1.25) + (15.1.26) + (15.1.27) + (15.1.28) + (15.1.29) + (15.1.30) + (15.1.31) + (15.1.32) + (15.1.33) + (15.1.34) + (15.1.35) + (15.1.36) + (15.1.37) + (15.1.38) + (15.1.39) + (15.1.40) + (15.1.41) + (15.1.42) + (15.1.43) + (15.1.44) + (15.1.45) + (15.1.46) + (15.1.47) + (15.1.48) + (15.1.49) + (15.1.50) + (15.1.51) + (15.1.52) + (15.1.53) + (15.1.54) + (15.1.55) + (15.1.56) + (15.1.57) + (15.1.58) + (15.1.59) + (15.1.60) + (15.1.61) + (15.1.62) + (15.1.63) + (15.1.64) + (15.1.65) + (15.1.66) + (15.1.67) + (15.1.68) + (15.1.69) + (15.1.70) + (15.1.71) + (15.1.72) + (15.1.73) + (15.1.74) + (15.1.75) + (15.1.76) + (15.1.77) + (15.1.78) + (15.1.79) + (15.1.80) + (15.1.81) + (15.1.82) + (15.1.83) + (15.1.84) + (15.1.85) + (15.1.86) + (15.1.87) + (15.1.88) + (15.1.89) + (15.1.90) + (15.1.91) + (15.1.92) + (15.1.93) + (15.1.94) + (15.1.95) + (15.1.96) + (15.1.97) + (15.1.98) + (15.1.99) + (15.1.100)}{(15.1) + (15.1.1) + (15.1.2) + (15.1.3) + (15.1.4) + (15.1.5) + (15.1.6) + (15.1.7) + (15.1.8) + (15.1.9) + (15.1.10) + (15.1.11) + (15.1.12) + (15.1.13) + (15.1.14) + (15.1.15) + (15.1.16) + (15.1.17) + (15.1.18) + (15.1.19) + (15.1.20) + (15.1.21) + (15.1.22) + (15.1.23) + (15.1.24) + (15.1.25) + (15.1.26) + (15.1.27) + (15.1.28) + (15.1.29) + (15.1.30) + (15.1.31) + (15.1.32) + (15.1.33) + (15.1.34) + (15.1.35) + (15.1.36) + (15.1.37) + (15.1.38) + (15.1.39) + (15.1.40) + (15.1.41) + (15.1.42) + (15.1.43) + (15.1.44) + (15.1.45) + (15.1.46) + (15.1.47) + (15.1.48) + (15.1.49) + (15.1.50) + (15.1.51) + (15.1.52) + (15.1.53) + (15.1.54) + (15.1.55) + (15.1.56) + (15.1.57) + (15.1.58) + (15.1.59) + (15.1.60) + (15.1.61) + (15.1.62) + (15.1.63) + (15.1.64) + (15.1.65) + (15.1.66) + (15.1.67) + (15.1.68) + (15.1.69) + (15.1.70) + (15.1.71) + (15.1.72) + (15.1.73) + (15.1.74) + (15.1.75) + (15.1.76) + (15.1.77) + (15.1.78) + (15.1.79) + (15.1.80) + (15.1.81) + (15.1.82) + (15.1.83) + (15.1.84) + (15.1.85) + (15.1.86) + (15.1.87) + (15.1.88) + (15.1.89) + (15.1.90) + (15.1.91) + (15.1.92) + (15.1.93) + (15.1.94) + (15.1.95) + (15.1.96) + (15.1.97) + (15.1.98) + (15.1.99) + (15.1.100)}$	Średnia z trzech poprzednich lat [9.5]	Średnia z trzech poprzednich lat [9.5]	[9.4] <= [9.6]	[9.4] <= [9.6.1]		
Wykonanie 2013		8,97%	4,81%	0,00	4,81%	4,91%	0,00%	0,00%	TAK	TAK		
2014		9,63%	4,91%	0,00	4,91%	7,48%	8,11%	6,47%	TAK	TAK		
2015		5,76%	4,85%	0,00	4,85%	14,94%	7,87%	6,23%	TAK	TAK		
2016		4,46%	4,46%	0,00	4,46%	14,40%	10,76%	9,11%	TAK	TAK		
2017 1)		4,24%	4,24%	0,00	4,24%	13,87%	12,27%	12,27%	TAK	TAK		
2018		4,52%	4,52%	0,00	4,52%	13,88%	14,40%	14,40%	TAK	TAK		
2019		4,71%	4,71%	0,00	4,71%	11,31%	14,05%	14,05%	TAK	TAK		
2020		4,54%	4,54%	0,00	4,54%	11,04%	13,02%	13,02%	TAK	TAK		
2021		4,48%	4,48%	0,00	4,48%	10,86%	12,08%	12,08%	TAK	TAK		
2022		4,13%	4,13%	0,00	4,13%	10,45%	11,07%	11,07%	TAK	TAK		
2023		3,79%	3,79%	0,00	3,79%	10,06%	10,78%	10,78%	TAK	TAK		
2024		3,47%	3,47%	0,00	3,47%	9,66%	10,45%	10,45%	TAK	TAK		
2025		2,88%	2,88%	0,00	2,88%	7,74%	10,05%	10,05%	TAK	TAK		
2026		2,67%	2,67%	0,00	2,67%	7,44%	9,15%	9,15%	TAK	TAK		



 mgr. inż. ...

Wyszczególnienie	Przeznaczenie prognozowanej nadwyżki budżetowej	Informacje uzupełniające o wybranych rodzajach wydatków budżetowych												
		z tego:												
		w tym na:	Wydatki bieżące na wynagrodzenia i składki od nich naliczane		Wydatki związane z funkcjonowaniem organów jednostki samorządu terytorialnego		Wydatki objęte limitem, o którym mowa w art. 226 ust. 3 pkt 4 ustawy		bieżące		majątkowe		Wydatki inwestycyjne kontynuowane	Nowe wydatki inwestycyjne
10.1	11.1	11.2	11.3	11.3.1	11.3.2	11.4	11.5	11.6						
Lp	10	10.1	11.1	11.2	11.3	11.3.1	11.3.2	11.4	11.5	11.6				
Formuła					[11.3.1] + [11.3.2]									
Wykonanie 2013	0,00	0,00	14 809 184,01	3 337 882,88	3 951 876,40	509 370,69	3 442 505,71	2 300 365,38	4 653 891,11					200 000,00
2014	0,00	0,00	15 568 459,83	3 679 802,54	4 590 477,35	487 808,68	4 102 668,69	4 935 396,82	3 247 449,19					440 000,00
2015	1 643 637,00	1 643 637,00	15 635 000,00	3 640 000,00	4 668 701,58	442 084,52	4 226 617,06	2 059 362,26	3 440 637,74					0,00
2016	1 240 000,00	1 240 000,00	16 104 000,00	3 748 000,00	5 154 899,00	36 750,00	6 118 249,00	1 800 000,00	4 700 000,00					0,00
2017 ¹⁾	1 240 000,00	1 240 000,00	16 587 000,00	3 861 000,00	7 288 161,14	30 975,00	7 257 186,14	0,00	7 500 000,00					0,00
2018	1 520 000,00	1 520 000,00	17 085 000,00	3 977 000,00	8 639 010,11	35 700,00	8 603 310,11	8 325 488,11	374 511,89					0,00
2019	1 520 000,00	1 520 000,00	17 598 000,00	4 096 000,00	3 000 000,00	0,00	3 000 000,00	0,00	4 000 000,00					0,00
2020	1 520 000,00	1 520 000,00	18 126 000,00	4 219 000,00	3 000 000,00	0,00	3 000 000,00	0,00	4 000 000,00					0,00
2021	1 620 000,00	1 620 000,00	18 670 000,00	4 346 000,00	3 000 000,00	0,00	3 000 000,00	0,00	4 000 000,00					0,00
2022	1 620 000,00	1 620 000,00	19 230 000,00	4 476 000,00	3 000 000,00	0,00	3 000 000,00	0,00	4 000 000,00					0,00
2023	1 620 000,00	1 620 000,00	19 807 000,00	4 610 000,00	3 000 000,00	0,00	3 000 000,00	0,00	4 000 000,00					0,00
2024	1 620 000,00	1 620 000,00	20 401 000,00	4 749 000,00	3 000 000,00	0,00	3 000 000,00	0,00	4 000 000,00					0,00
2025	1 620 000,00	1 620 000,00	21 013 000,00	4 891 000,00	3 000 000,00	0,00	3 000 000,00	0,00	4 000 000,00					0,00
2026	1 600 000,00	1 600 000,00	21 643 000,00	5 038 000,00	3 000 000,00	0,00	3 000 000,00	0,00	3 000 000,00					0,00


 mgr Tomasz Wojcieszki

Wyszczególnienie	Finansowanie programów, projektów lub zadań realizowanych z udziałem środków, o których mowa w art. 5 ust. 1 pkt 2 i 3 ustawy									
	w tym:		w tym:		w tym:		w tym:		w tym:	
	Dochody bieżące na programy, projekty lub zadania finansowane z udziałem środków, o których mowa w art. 5 ust. 1 pkt 2 i 3 ustawy	środki określone w art. 5 ust. 1 pkt 2 ustawy	środki określone w art. 5 ust. 1 pkt 2 ustawy wyłączenie z zawartych umów na realizację programu, projektu lub zadania	Dochody majątkowe na programy, projekty lub zadania finansowane z udziałem środków, o których mowa w art. 5 ust. 1 pkt 2 i 3 ustawy	środki określone w art. 5 ust. 1 pkt 2 ustawy	środki określone w art. 5 ust. 1 pkt 2 ustawy wyłączenie z zawartych umów na realizację programu, projektu lub zadania	Wydatki bieżące na programy, projekty lub zadania finansowane z udziałem środków, o których mowa w art. 5 ust. 1 pkt 2 i 3 ustawy	Wydatki bieżące na realizację programu, projektu lub zadania wynikające wyłącznie z zawartych umów z podmiotem dysponującym środkami, o których mowa w art. 5 ust. 1 pkt 2 ustawy	Wydatki bieżące na realizację programu, projektu lub zadania wynikające wyłącznie z zawartych umów z podmiotem dysponującym środkami, o których mowa w art. 5 ust. 1 pkt 2 ustawy	W tym:
Lp	12.1	12.1.1	12.1.1.1	12.2	12.2.1	12.2.1.1	12.3	12.3.1	12.3.2	
Formuła										
Wykonanie 2013	404 404,61	343 743,91	343 743,91	2 419 916,66	2 316 212,89	2 316 212,89	471 145,34	386 166,47	471 145,34	
2014	828 503,03	719 228,57	719 228,57	2 531 471,67	2 461 757,31	2 461 757,31	624 933,66	475 970,08	624 933,66	
2015	262 712,62	223 305,73	223 305,73	547 753,20	528 606,42	528 606,42	269 261,62	223 305,73	269 261,62	
2016	0,00	0,00	0,00	0,00	0,00	0,00	0,00	0,00	0,00	
2017 1)	0,00	0,00	0,00	0,00	0,00	0,00	0,00	0,00	0,00	
2018	0,00	0,00	0,00	0,00	0,00	0,00	0,00	0,00	0,00	
2018	0,00	0,00	0,00	0,00	0,00	0,00	0,00	0,00	0,00	
2020	0,00	0,00	0,00	0,00	0,00	0,00	0,00	0,00	0,00	
2021	0,00	0,00	0,00	0,00	0,00	0,00	0,00	0,00	0,00	
2022	0,00	0,00	0,00	0,00	0,00	0,00	0,00	0,00	0,00	
2023	0,00	0,00	0,00	0,00	0,00	0,00	0,00	0,00	0,00	
2024	0,00	0,00	0,00	0,00	0,00	0,00	0,00	0,00	0,00	
2025	0,00	0,00	0,00	0,00	0,00	0,00	0,00	0,00	0,00	
2026	0,00	0,00	0,00	0,00	0,00	0,00	0,00	0,00	0,00	



Władimir Polkowski

Wyszczególnienie	Wydanki majątkowe na programy, projekty lub zadania finansowane z udziałem środków, o których mowa w art. 5 ust. 1 pkt 2 i 3 ustawy		w tym:		Wydanki majątkowe na realizację programu, projektu lub zadania wynikające wyłącznie z zawartych umów z podmiotem dysponującym środkami, o których mowa w art. 5 ust. 1 pkt 2 ustawy	Wydanki na wkład krajowy w związku z umową na realizację programu, projektu lub zadania finansowanego z udziałem środków, o których mowa w art. 5 ust. 1 pkt 2 ustawy bez względu na stopień finansowania tymi środkami	Wydanki na wkład krajowy w związku z umową zawartą po dniu 1 stycznia 2013 r. umową na realizację programu, projektu lub zadania finansowanego w co najmniej 60% środkami, o których mowa w art. 5 ust. 1 pkt 2 ustawy	w tym:		Przychody z tytułu kredytów, pożyczek, emisji papierów wartościowych powstające w związku z umową na realizację programu, projektu lub zadania finansowanego z udziałem środków, o których mowa w art. 5 ust. 1 pkt 2 ustawy bez względu na stopień finansowania tymi środkami	w tym:
	12.4	12.4.1	12.4.2	12.5				12.5.1	12.6		
Lp	12.4	12.4.1	12.4.2	12.5	12.5.1	12.6	12.6.1	12.7	12.7.1		
Formuła											
Wykonanie 2013	3 281 864,38	2 828 599,89	3 281 864,38	0,00	0,00	0,00	0,00	0,00	0,00	0,00	0,00
2014	1 093 578,79	731 825,18	1 093 578,79	444 017,21	444 017,21	306 979,99	306 979,99	403 637,00	403 637,00	0,00	0,00
2015	127 645,20	108 498,42	127 645,20	0,00	0,00	0,00	0,00	0,00	0,00	0,00	0,00
2016	0,00	0,00	0,00	0,00	0,00	0,00	0,00	0,00	0,00	0,00	0,00
2017 ¹⁾	0,00	0,00	0,00	0,00	0,00	0,00	0,00	0,00	0,00	0,00	0,00
2018	0,00	0,00	0,00	0,00	0,00	0,00	0,00	0,00	0,00	0,00	0,00
2019	0,00	0,00	0,00	0,00	0,00	0,00	0,00	0,00	0,00	0,00	0,00
2020	0,00	0,00	0,00	0,00	0,00	0,00	0,00	0,00	0,00	0,00	0,00
2021	0,00	0,00	0,00	0,00	0,00	0,00	0,00	0,00	0,00	0,00	0,00
2022	0,00	0,00	0,00	0,00	0,00	0,00	0,00	0,00	0,00	0,00	0,00
2023	0,00	0,00	0,00	0,00	0,00	0,00	0,00	0,00	0,00	0,00	0,00
2024	0,00	0,00	0,00	0,00	0,00	0,00	0,00	0,00	0,00	0,00	0,00
2025	0,00	0,00	0,00	0,00	0,00	0,00	0,00	0,00	0,00	0,00	0,00
2026	0,00	0,00	0,00	0,00	0,00	0,00	0,00	0,00	0,00	0,00	0,00



Wyszczególnienie	Przebiegi z tytułu kredytów, pożyczek, emisji papierów wartościowych powołanych w związku z zawartą po dniu 1 stycznia 2013 r. umową na realizację programu, projektu lub zadania finansowanego w całości lub części z budżetu państwa, co najmniej 60% środkami, o których mowa w art. 5 ust. 1 pkt 2 ustawy	Kwoty dotyczące przejęcia i spłaty zobowiązań po samodzielnym publicznym zakładach opieki zdrowotnej oraz pokrycia ujemnego wyniku												
		w tym:	Przebiegi z tytułu kredytów, pożyczek, emisji papierów wartościowych powołanych w związku z zawartą po dniu 1 stycznia 2013 r. umową na realizację programu, projektu lub zadania finansowanego w całości lub części z budżetu państwa, co najmniej 60% środkami, o których mowa w art. 5 ust. 1 pkt 2 ustawy	12.8	12.8.1	13.1	13.2	13.3	13.4	13.5	13.6	13.7		
Lp														
Formuła														
Wykonanie 2013		0,00												
2014	403 637,00		403 637,00											
2015	0,00		0,00											
2016	0,00		0,00											
2017 1)	0,00		0,00											
2018	0,00		0,00											
2019	0,00		0,00											
2020	0,00		0,00											
2021	0,00		0,00											
2022	0,00		0,00											
2023	0,00		0,00											
2024	0,00		0,00											
2025	0,00		0,00											
2026	0,00		0,00											

Wyszczególnienie	Dane uzupełniające o dług i jego spłacie						Dane dotyczące emitowanych obligacji przychodowych				
	14.1 Spłaty rat kapitałowych oraz wykup papierów wartościowych, o których mowa w pkt. 5.1., wynikające wyłącznie z tytułu zobowiązań już zaciągniętych	14.2 Kwota długu, którego planowana spłata dokona się z wydatków budżetu	14.3 Wydatki zmniejszające dług	14.3.1 spłata zobowiązań wymagalnych z lat poprzednich, innych niż w poz. 14.3.3	w tym:			14.4 Wynik operacji niekasowych wpływających na kwotę długu (m.in. umorzenia, różnice kursowe)	15.1 Środki z przedsięwzięcia gromadzone na rachunku bankowym	15.1.1 w tym: środki na zaspokojenie roszczeń obligatariuszy	15.2 Wydatki bieżące z tytułu świadczenia emitenta należnego obligatariuszom, nieuwzględniane w limicie spłaty zobowiązań, o którym mowa w art. 243 ustawy
					14.3.2 związane z umowami zaliczanymi do tytułów dłużnych wliczanych do państwowego długu publicznego	14.3.3 wypłaty z tytułu wymagalnych poręczeń i gwarancji					
Lp	14.1	14.2	14.3	14.3.1	14.3.2	14.3.3	14.4	15.1	15.1.1	15.2	
Formuła											
Wykonanie 2013	3 130 000,00	0,00	0,00	0,00	0,00	0,00	0,00	0,00	0,00	0,00	
2014	3 442 427,00	0,00	0,00	0,00	0,00	0,00	0,00	0,00	0,00	0,00	
2015	1 240 000,00	0,00	0,00	0,00	0,00	0,00	0,00	0,00	0,00	0,00	
2016	1 240 000,00	0,00	0,00	0,00	0,00	0,00	0,00	0,00	0,00	0,00	
2017 1)	1 240 000,00	0,00	0,00	0,00	0,00	0,00	0,00	0,00	0,00	0,00	
2018	1 520 000,00	0,00	0,00	0,00	0,00	0,00	0,00	0,00	0,00	0,00	
2019	1 520 000,00	0,00	0,00	0,00	0,00	0,00	0,00	0,00	0,00	0,00	
2020	1 520 000,00	0,00	0,00	0,00	0,00	0,00	0,00	0,00	0,00	0,00	
2021	1 148 000,00	0,00	0,00	0,00	0,00	0,00	0,00	0,00	0,00	0,00	
2022	1 148 000,00	0,00	0,00	0,00	0,00	0,00	0,00	0,00	0,00	0,00	
2023	866 000,00	0,00	0,00	0,00	0,00	0,00	0,00	0,00	0,00	0,00	
2024	866 000,00	0,00	0,00	0,00	0,00	0,00	0,00	0,00	0,00	0,00	
2025	626 000,00	0,00	0,00	0,00	0,00	0,00	0,00	0,00	0,00	0,00	
2026	0,00	0,00	0,00	0,00	0,00	0,00	0,00	0,00	0,00	0,00	



mgr Anna...