

Zarządzenie nr 768/2014
Wójta Gminy Ełk
z dnia 29 maja 2014 r.

w sprawie zmian w Wieloletniej Prognozie Finansowej Gminy Ełk na lata 2014 – 2026


Na podstawie art. 232 ustawy z dnia 27 sierpnia 2009 r. o finansach publicznych (t.j. Dz.U. z 2013 r. poz. 885, z późn. zm) zarządzam, co następuje:

§ 1

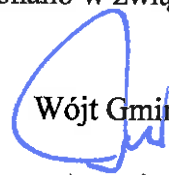
Dokonuje się zmian w Wieloletniej Prognozie Finansowej Gminy Ełk na lata 2014 - 2026 zgodnie z załącznikiem do niniejszego zarządzenia.

§ 2

Zarządzenie wchodzi w życie z dniem podpisania.


Wójt Gminy Ełk
mgr Antoni Polkowski

Zmian w Wieloletniej Prognozie Finansowej dokonano w związku ze zmianą dochodów i wydatków budżetu gminy na 2014 r.



Wójt Gminy Ełk
mgr Antoni Polkowski

Wieloletnia Prognoza Finansowa

Wyszczególnienie	Dochody ogółem	z tego:										w tym:						
		1.1	1.1.1					1.1.2				1.1.3	1.1.4	1.1.5	1.2	w tym:		
			1.1.1	1.1.1.1	1.1.1.2	1.1.1.3	1.1.1.3.1	1.1.1.4	1.1.1.5	1.2	1.2.1	1.2.2						
Lp	1																	
Formuła	[1.1]÷[1.2]																	
Wykonanie 2013	41 554 828,80	36 676 976,98	5 361 946,00	34 762,88	12 613 274,11	8 883 953,67	9 719 947,00	8 012 792,68	4 877 851,82	1 931 400,89								
2014	44 482 821,20	36 593 411,90	5 858 035,00	20 000,00	13 257 371,69	9 003 000,00	9 604 522,00	6 878 246,28	7 889 409,30	4 949 034,72								
2015	44 143 637,00	38 143 637,00	6 210 000,00	21 000,00	14 200 000,00	9 723 000,00	9 812 000,00	7 000 000,00	6 000 000,00	5 452 246,80								
2016	46 810 000,00	40 310 000,00	6 582 000,00	22 000,00	14 910 000,00	10 209 000,00	10 000 000,00	7 280 000,00	6 500 000,00	5 500 000,00								
2017 1)	48 600 000,00	41 100 000,00	6 977 000,00	23 000,00	15 650 000,00	10 720 000,00	10 200 000,00	7 570 000,00	7 500 000,00	5 500 000,00								
2018	51 300 000,00	42 600 000,00	7 396 000,00	24 000,00	16 430 000,00	11 255 000,00	10 404 000,00	7 872 000,00	8 700 000,00	5 500 000,00								
2019	48 800 000,00	44 800 000,00	7 840 000,00	25 000,00	17 250 000,00	11 817 000,00	10 612 000,00	8 187 000,00	4 000 000,00	4 000 000,00								
2020	50 000 000,00	46 000 000,00	8 310 000,00	26 000,00	18 112 000,00	12 400 000,00	10 824 000,00	8 515 000,00	4 000 000,00	4 000 000,00								
2021	51 731 000,00	47 731 000,00	8 808 000,00	27 000,00	19 000 000,00	13 020 000,00	11 040 000,00	8 856 000,00	4 000 000,00	4 000 000,00								
2022	53 786 000,00	49 786 000,00	9 336 000,00	28 000,00	19 950 000,00	13 671 000,00	11 262 000,00	9 210 000,00	4 000 000,00	4 000 000,00								
2023	55 936 000,00	51 936 000,00	9 896 000,00	29 000,00	20 947 000,00	14 354 000,00	11 486 000,00	9 578 000,00	4 000 000,00	4 000 000,00								
2024	58 192 000,00	54 192 000,00	10 490 000,00	30 000,00	21 995 000,00	15 072 000,00	11 715 000,00	9 962 000,00	4 000 000,00	4 000 000,00								
2025	59 281 000,00	56 281 000,00	11 020 000,00	31 000,00	23 000 000,00	15 825 000,00	11 950 000,00	10 280 000,00	3 000 000,00	3 000 000,00								
2026	61 801 000,00	58 801 000,00	11 786 000,00	32 000,00	24 020 000,00	16 617 000,00	12 189 000,00	10 774 000,00	3 000 000,00	3 000 000,00								

Wyszczególnienie	Wydatkii ogółem	z tego:										Wydatkii majątkowe	
		w tym:											
		Wydatkii bieżące	z tytułu poręczeń i gwarancji	w tym:	gwarancje i poręczenia podlegające wyłączeniu z tytułu spłaty zobowiązań, o którym mowa w art. 243 ustawy	na spłatę przejętych zobowiązań samodzielnego publicznego zakładu opieki zdrowotnej przekazanego na zasadach określonych w przepisach o działalności leczniczej, w wysokości w jakiej nie podlegała sfinansowaniu dotacją z budżetu państwa	wydatki na obsługę długu	odsetki i dyskonto określone w art. 243 ust. 1 ustawy	odsetki i dyskonto podlegające wyłączeniu z tytułu spłaty zobowiązań, o którym mowa w art. 243 ustawy, w terminie nie dłuższym niż 90 dni po zakończeniu programu, projektu lub zadania i otrzymaniu refundacji z tych środków (bez odsetek i dyskonta od zobowiązań na wkład krajowy)	odsetki i dyskonto podlegające wyłączeniu z tytułu spłaty zobowiązań, o którym mowa w art. 243 ustawy, z tytułu zobowiązań zaciągniętych na wkład krajowy			
2.1	2.1.1	2.1.1.1	2.1.2	2.1.3	2.1.3.1	2.1.3.1.1	2.1.3.1.2	2.2					
Lp	2												
Formuła	[2.1] + [2.2]			*									
Wykonanie 2013	43 720 737,47	36 566 480,98	0,00	0,00	x	611 611,49	599 111,49	0,00	0,00	0,00	0,00	0,00	7 154 256,49
2014	44 463 960,27	36 431 602,63	0,00	0,00	0,00	736 000,00	726 000,00	0,00	0,00	0,00	0,00	0,00	8 032 357,54
2015	42 500 000,00	37 000 000,00	0,00	0,00	0,00	900 000,00	900 000,00	0,00	0,00	0,00	0,00	0,00	5 500 000,00
2016	45 570 000,00	39 070 000,00	0,00	0,00	0,00	850 000,00	850 000,00	0,00	0,00	0,00	0,00	0,00	6 500 000,00
2017 1)	47 360 000,00	39 860 000,00	0,00	0,00	0,00	820 000,00	820 000,00	0,00	0,00	0,00	0,00	0,00	7 500 000,00
2018	49 780 000,00	41 060 000,00	0,00	0,00	0,00	800 000,00	800 000,00	0,00	0,00	0,00	0,00	0,00	8 700 000,00
2019	47 280 000,00	43 280 000,00	0,00	0,00	0,00	780 000,00	780 000,00	0,00	0,00	0,00	0,00	0,00	4 000 000,00
2020	48 480 000,00	44 480 000,00	0,00	0,00	0,00	750 000,00	750 000,00	0,00	0,00	0,00	0,00	0,00	4 000 000,00
2021	50 211 000,00	46 211 000,00	0,00	0,00	0,00	700 000,00	700 000,00	0,00	0,00	0,00	0,00	0,00	4 000 000,00
2022	52 266 000,00	48 266 000,00	0,00	0,00	0,00	600 000,00	600 000,00	0,00	0,00	0,00	0,00	0,00	4 000 000,00
2023	54 416 000,00	50 416 000,00	0,00	0,00	0,00	500 000,00	500 000,00	0,00	0,00	0,00	0,00	0,00	4 000 000,00
2024	56 672 000,00	52 672 000,00	0,00	0,00	0,00	400 000,00	400 000,00	0,00	0,00	0,00	0,00	0,00	4 000 000,00
2025	58 041 000,00	55 041 000,00	0,00	0,00	0,00	100 000,00	100 000,00	0,00	0,00	0,00	0,00	0,00	3 000 000,00
2026	61 801 000,00	58 801 000,00	0,00	0,00	0,00	0,00	0,00	0,00	0,00	0,00	0,00	0,00	3 000 000,00



Wyszczególnienie	Wynik budżetu	Przychody budżetu	z tego:							w tym:		
			Nadwyżka budżetowa z lat ubiegłych	w tym:		Wołne środki, o których mowa w art. 217 ust. 2 pkt 6 ustawy	w tym:		Kredyty, pożyczki, emisja papierów wartościowych		w tym:	
				na pokrycie deficytu budżetu	4.1.1		4.2	4.2.1			4.3	na pokrycie deficytu budżetu
Lp	3	4	4.1	4.1.1	4.2	4.2.1	4.3	4.3.1	4.4	4.4.1		
Formuła	[1] - [2]	[4.1] + [4.2] + [4.3] + [4.4]										
Wykonanie 2013	-2 165 908,67	5 645 837,74	0,00	0,00	473 442,74	473 442,74	5 172 395,00	2 042 395,00	0,00	0,00		
2014	18 860,93	3 623 566,07	0,00	0,00	349 929,07	0,00	3 073 637,00	0,00	200 000,00	0,00		
2015	1 643 637,00	0,00	0,00	0,00	0,00	0,00	0,00	0,00	0,00	0,00		
2016	1 240 000,00	0,00	0,00	0,00	0,00	0,00	0,00	0,00	0,00	0,00		
2017 1)	1 240 000,00	0,00	0,00	0,00	0,00	0,00	0,00	0,00	0,00	0,00		
2018	1 520 000,00	0,00	0,00	0,00	0,00	0,00	0,00	0,00	0,00	0,00		
2019	1 520 000,00	0,00	0,00	0,00	0,00	0,00	0,00	0,00	0,00	0,00		
2020	1 520 000,00	0,00	0,00	0,00	0,00	0,00	0,00	0,00	0,00	0,00		
2021	1 520 000,00	0,00	0,00	0,00	0,00	0,00	0,00	0,00	0,00	0,00		
2022	1 520 000,00	0,00	0,00	0,00	0,00	0,00	0,00	0,00	0,00	0,00		
2023	1 520 000,00	0,00	0,00	0,00	0,00	0,00	0,00	0,00	0,00	0,00		
2024	1 520 000,00	0,00	0,00	0,00	0,00	0,00	0,00	0,00	0,00	0,00		
2025	1 240 000,00	0,00	0,00	0,00	0,00	0,00	0,00	0,00	0,00	0,00		
2026	0,00	0,00	0,00	0,00	0,00	0,00	0,00	0,00	0,00	0,00		

Wyszczególnienie	Rozchody budżetu	z tego:						Inne rozchody niezwiązane ze spłatą długu
		5.1	w tym:					
			Splaty rat kapitałowych kredytów i pożyczek oraz wykup papierów wartościowych		w tym łączna kwota przypadających na dany rok kwot ustawowych wyłączeń z limitu spłaty zobowiązań, o którym mowa w art. 243 ustawy	kwota przypadających na dany rok kwot ustawowych wyłączeń określonych w art. 243 ust. 3 ustawy	kwota przypadających na dany rok kwot ustawowych wyłączeń określonych w art. 243 ust. 3a ustawy	
5	5.1.1	[5.1.1.1] + [5.1.1.2] + [5.1.1.3]	5.1.1.1	5.1.1.2	5.1.1.3	5.2		
Lp	5							
Formuła	[5.1] + [5.2]							
Wykonanie 2013	3 130 000,00		1 730 008,00	1 730 008,00	0,00	0,00	0,00	
2014	3 642 427,00		2 042 395,00	2 042 395,00	0,00	0,00	200 000,00	
2015	1 643 637,00		403 637,00	403 637,00	0,00	0,00	0,00	
2016	1 240 000,00		0,00	0,00	0,00	0,00	0,00	
2017 1)	1 240 000,00		0,00	0,00	0,00	0,00	0,00	
2018	1 520 000,00		0,00	0,00	0,00	0,00	0,00	
2019	1 520 000,00		0,00	0,00	0,00	0,00	0,00	
2020	1 520 000,00		0,00	0,00	0,00	0,00	0,00	
2021	1 520 000,00		0,00	0,00	0,00	0,00	0,00	
2022	1 520 000,00		0,00	0,00	0,00	0,00	0,00	
2023	1 520 000,00		0,00	0,00	0,00	0,00	0,00	
2024	1 520 000,00		0,00	0,00	0,00	0,00	0,00	
2025	1 240 000,00		0,00	0,00	0,00	0,00	0,00	
2026	0,00		0,00	0,00	0,00	0,00	0,00	

WOT
mgr Antoni Polkowski

Wyszczególnienie	Kwota długu	Kwota zobowiązań wynikających z przejęcia przez jednostkę samorządu terytorialnego zobowiązań po likwidowanych i przekształconych jednostkach zaliczanych do sektora finansów publicznych	Relacja zrównoważenia wydatków bieżących, o której mowa w art. 242 ustawy	
			Różnica między dochodami bieżącymi a wydatkami bieżącymi	Różnica między dochodami bieżącymi, skorygowanymi o środki a wydatkami bieżącymi, pomniejszonymi o wydatki
Lp	6	7	8.1	8.2
Formuła			[1.1] - [2.1]	[1.1] + (4.1) + (4.2) - (0.1) - (2.1.2b)
Wykonanie 2013	16 372 427,00	0,00	110 496,00	583 938,74
2014	16 003 637,00	0,00	161 809,27	511 738,34
2015	14 360 000,00	0,00	1 143 637,00	1 143 637,00
2016	13 120 000,00	0,00	1 240 000,00	1 240 000,00
2017 1)	11 880 000,00	0,00	1 240 000,00	1 240 000,00
2018	10 360 000,00	0,00	1 520 000,00	1 520 000,00
2019	8 840 000,00	0,00	1 520 000,00	1 520 000,00
2020	7 320 000,00	0,00	1 520 000,00	1 520 000,00
2021	5 800 000,00	0,00	1 520 000,00	1 520 000,00
2022	4 280 000,00	0,00	1 520 000,00	1 520 000,00
2023	2 760 000,00	0,00	1 520 000,00	1 520 000,00
2024	1 240 000,00	0,00	1 520 000,00	1 520 000,00
2025	0,00	0,00	1 240 000,00	1 240 000,00
2026	0,00	0,00	0,00	0,00




 mgr Antoni Polkowski

Wskaźnik spłaty zobowiązań										
Lp	9.1	9.2	9.3	9.4	9.5	9.6	9.6.1	9.7	9.7.1	Informacja o spełnieniu wskaźnika spłaty zobowiązań określonego w art. 243 ustawy, po uwzględnieniu zobowiązań związków samorządu terytorialnego oraz po uwzględnieniu ustawowych wyłączeń, obliczonego w oparciu o plan 3 kwartałów roku poprzedzającego rok budżetowy
Formuła	$(2.1.1) + (2.1.3.1) + (5.1) / (1)$	$(2.1.1) + (2.1.3.1) + (5.1) + (2.1.3.2) + (2.1.3.3) + (2.1.3.4) + (2.1.3.5) + (2.1.3.6) + (2.1.3.7) + (2.1.3.8) + (2.1.3.9) + (2.1.3.10) + (2.1.3.11) + (2.1.3.12) + (2.1.3.13) + (2.1.3.14) + (2.1.3.15) + (2.1.3.16) + (2.1.3.17) + (2.1.3.18) + (2.1.3.19) + (2.1.3.20) + (2.1.3.21) + (2.1.3.22) + (2.1.3.23) + (2.1.3.24) + (2.1.3.25) + (2.1.3.26) + (2.1.3.27) + (2.1.3.28) + (2.1.3.29) + (2.1.3.30) + (2.1.3.31) + (2.1.3.32) + (2.1.3.33) + (2.1.3.34) + (2.1.3.35) + (2.1.3.36) + (2.1.3.37) + (2.1.3.38) + (2.1.3.39) + (2.1.3.40) + (2.1.3.41) + (2.1.3.42) + (2.1.3.43) + (2.1.3.44) + (2.1.3.45) + (2.1.3.46) + (2.1.3.47) + (2.1.3.48) + (2.1.3.49) + (2.1.3.50) + (2.1.3.51) + (2.1.3.52) + (2.1.3.53) + (2.1.3.54) + (2.1.3.55) + (2.1.3.56) + (2.1.3.57) + (2.1.3.58) + (2.1.3.59) + (2.1.3.60) + (2.1.3.61) + (2.1.3.62) + (2.1.3.63) + (2.1.3.64) + (2.1.3.65) + (2.1.3.66) + (2.1.3.67) + (2.1.3.68) + (2.1.3.69) + (2.1.3.70) + (2.1.3.71) + (2.1.3.72) + (2.1.3.73) + (2.1.3.74) + (2.1.3.75) + (2.1.3.76) + (2.1.3.77) + (2.1.3.78) + (2.1.3.79) + (2.1.3.80) + (2.1.3.81) + (2.1.3.82) + (2.1.3.83) + (2.1.3.84) + (2.1.3.85) + (2.1.3.86) + (2.1.3.87) + (2.1.3.88) + (2.1.3.89) + (2.1.3.90) + (2.1.3.91) + (2.1.3.92) + (2.1.3.93) + (2.1.3.94) + (2.1.3.95) + (2.1.3.96) + (2.1.3.97) + (2.1.3.98) + (2.1.3.99) + (2.1.3.100)$								
Wykonanie 2013	8,97%	4,81%	0,00	4,78%	4,91%	0,00%	0,00%	0,00%	0,00%	Srednia z trzech poprzednich lat [9.5]
2014	9,37%	4,78%	0,00	4,78%	11,49%	8,11%	6,47%	TAK	TAK	Srednia z trzech poprzednich lat [9.5]
2015	5,76%	4,85%	0,00	4,85%	14,94%	9,20%	7,57%	TAK	TAK	Srednia z trzech poprzednich lat [9.5]
2016	4,46%	4,46%	0,00	4,46%	14,40%	12,08%	10,45%	TAK	TAK	Srednia z trzech poprzednich lat [9.5]
2017 1)	4,24%	4,24%	0,00	4,24%	13,87%	13,61%	13,61%	TAK	TAK	Srednia z trzech poprzednich lat [9.5]
2018	4,52%	4,52%	0,00	4,52%	13,88%	14,40%	14,40%	TAK	TAK	Srednia z trzech poprzednich lat [9.5]
2019	4,71%	4,71%	0,00	4,71%	11,31%	14,05%	14,05%	TAK	TAK	Srednia z trzech poprzednich lat [9.5]
2020	4,54%	4,54%	0,00	4,54%	11,04%	13,02%	13,02%	TAK	TAK	Srednia z trzech poprzednich lat [9.5]
2021	4,29%	4,29%	0,00	4,29%	10,67%	12,08%	12,08%	TAK	TAK	Srednia z trzech poprzednich lat [9.5]
2022	3,94%	3,94%	0,00	3,94%	10,26%	11,01%	11,01%	TAK	TAK	Srednia z trzech poprzednich lat [9.5]
2023	3,61%	3,61%	0,00	3,61%	9,87%	10,66%	10,66%	TAK	TAK	Srednia z trzech poprzednich lat [9.5]
2024	3,30%	3,30%	0,00	3,30%	9,48%	10,27%	10,27%	TAK	TAK	Srednia z trzech poprzednich lat [9.5]
2025	2,26%	2,26%	0,00	2,26%	7,15%	9,87%	9,87%	TAK	TAK	Srednia z trzech poprzednich lat [9.5]
2026	0,00%	0,00%	0,00	0,00%	4,85%	8,84%	8,84%	TAK	TAK	Srednia z trzech poprzednich lat [9.5]



Wyszczególnienie	Przeznaczenie prognozowanej nadwyżki budżetowej	w tym na:	Informacje uzupełniające o wybranych rodzajach wydatków budżetowych							Wydatki majątkowe w formie dotacji
			10.1	11.1	11.2	11.3	z tego:			
Lp	10	10.1	11.1	11.2	11.3	11.3.1	11.3.2	11.4	11.5	11.6
Formuła					[11.3.1] + [11.3.2]					
Wykonanie 2013	0,00	0,00	14 809 184,01	3 337 882,88	3 951 876,40	509 370,69	3 442 505,71	2 300 365,98	4 653 891,11	200 000,00
2014	18 860,93	18 860,93	15 479 594,87	3 634 085,00	4 245 968,86	434 810,68	3 811 158,18	4 963 488,82	3 008 868,82	60 000,00
2015	1 643 637,00	1 643 637,00	15 635 000,00	3 640 000,00	4 657 648,88	303 386,62	4 354 262,26	2 059 362,26	3 440 637,74	0,00
2016	1 240 000,00	1 240 000,00	16 104 000,00	3 748 000,00	6 154 998,00	36 750,00	6 118 248,00	1 800 000,00	4 700 000,00	0,00
2017 1)	1 240 000,00	1 240 000,00	16 587 000,00	3 861 000,00	7 288 161,14	30 975,00	7 257 186,14	0,00	7 500 000,00	0,00
2018	1 520 000,00	1 520 000,00	17 085 000,00	3 977 000,00	8 639 010,11	35 700,00	8 603 310,11	8 325 488,11	374 511,89	0,00
2019	1 520 000,00	1 520 000,00	17 598 000,00	4 098 000,00	3 000 000,00	0,00	3 000 000,00	0,00	4 000 000,00	0,00
2020	1 520 000,00	1 520 000,00	18 126 000,00	4 219 000,00	3 000 000,00	0,00	3 000 000,00	0,00	4 000 000,00	0,00
2021	1 520 000,00	1 520 000,00	18 670 000,00	4 346 000,00	3 000 000,00	0,00	3 000 000,00	0,00	4 000 000,00	0,00
2022	1 520 000,00	1 520 000,00	19 230 000,00	4 476 000,00	3 000 000,00	0,00	3 000 000,00	0,00	4 000 000,00	0,00
2023	1 520 000,00	1 520 000,00	19 807 000,00	4 610 000,00	3 000 000,00	0,00	3 000 000,00	0,00	4 000 000,00	0,00
2024	1 520 000,00	1 520 000,00	20 401 000,00	4 749 000,00	3 000 000,00	0,00	3 000 000,00	0,00	4 000 000,00	0,00
2025	1 240 000,00	1 240 000,00	21 013 000,00	4 891 000,00	3 000 000,00	0,00	3 000 000,00	0,00	3 000 000,00	0,00
2026	0,00	0,00	21 643 000,00	5 038 000,00	3 000 000,00	0,00	3 000 000,00	0,00	3 000 000,00	0,00



 mgr Antoni Polkowski

Wyszczególnienie	Finansowanie programów, projektów lub zadań realizowanych z udziałem środków, o których mowa w art. 5 ust. 1 pkt 2 i 3 ustawy												
	w tym:		w tym:		w tym:		w tym:		w tym:				
	Dochody bieżące na programy, projekty lub zadania finansowane z udziałem środków, o których mowa w art. 5 ust. 1 pkt 2 i 3 ustawy	środki określone w art. 5 ust. 1 pkt 2 ustawy	środki określone w art. 5 ust. 1 pkt 2 ustawy wynikające wyłącznie z zawartych umów na realizację programu, projektu lub zadania	Dochody majątkowe na programy, projekty lub zadania finansowane z udziałem środków, o których mowa w art. 5 ust. 1 pkt 2 i 3 ustawy	środki określone w art. 5 ust. 1 pkt 2 ustawy	środki określone w art. 5 ust. 1 pkt 2 ustawy wynikające wyłącznie z zawartych umów na realizację programu, projektu lub zadania	Wydatki bieżące na programy, projekty lub zadania finansowane z udziałem środków, o których mowa w art. 5 ust. 1 pkt 2 i 3 ustawy	Wydatki bieżące na realizację programu, projektu lub zadania wynikające wyłącznie z zawartych umów z podmiotem dysponującym środkami, o których mowa w art. 5 ust. 1 pkt 2 ustawy	12.1	12.2	12.3	12.3.1	12.3.2
Lp													
Formuła													
Wykonanie 2013	404 404,61	343 743,91	343 743,91	2 419 916,65	2 316 212,89	2 316 212,89	2 419 916,65	471 145,34	386 166,47	471 145,34	386 166,47	471 145,34	
2014	389 408,52	330 997,24	330 997,24	2 486 116,00	2 423 206,00	2 423 206,00	2 486 116,00	405 124,46	330 997,24	405 124,46	330 997,24	405 124,46	
2015	262 712,62	223 305,73	223 305,73	547 753,20	528 606,42	528 606,42	547 753,20	269 261,62	223 305,73	269 261,62	223 305,73	269 261,62	
2016	0,00	0,00	0,00	0,00	0,00	0,00	0,00	0,00	0,00	0,00	0,00	0,00	
2017 1)	0,00	0,00	0,00	0,00	0,00	0,00	0,00	0,00	0,00	0,00	0,00	0,00	
2018	0,00	0,00	0,00	0,00	0,00	0,00	0,00	0,00	0,00	0,00	0,00	0,00	
2019	0,00	0,00	0,00	0,00	0,00	0,00	0,00	0,00	0,00	0,00	0,00	0,00	
2020	0,00	0,00	0,00	0,00	0,00	0,00	0,00	0,00	0,00	0,00	0,00	0,00	
2021	0,00	0,00	0,00	0,00	0,00	0,00	0,00	0,00	0,00	0,00	0,00	0,00	
2022	0,00	0,00	0,00	0,00	0,00	0,00	0,00	0,00	0,00	0,00	0,00	0,00	
2023	0,00	0,00	0,00	0,00	0,00	0,00	0,00	0,00	0,00	0,00	0,00	0,00	
2024	0,00	0,00	0,00	0,00	0,00	0,00	0,00	0,00	0,00	0,00	0,00	0,00	
2025	0,00	0,00	0,00	0,00	0,00	0,00	0,00	0,00	0,00	0,00	0,00	0,00	
2026	0,00	0,00	0,00	0,00	0,00	0,00	0,00	0,00	0,00	0,00	0,00	0,00	



Wyszczególnienie	Wydatki majątkowe na programy, projekty lub zadania finansowane z udziałem środków, o których mowa w art. 5 ust. 1 pkt 2 i 3 ustawy		w tym:		Wydatki majątkowe na realizację programu, projektu lub zadania wynikające wyłącznie z zawartych umów z podmiotem dysponującym środkami, o których mowa w art. 5 ust. 1 pkt 2 ustawy	Wydatki na wkład krajowy w związku z umową na realizację programu, projektu lub zadania finansowanego z udziałem środków, o których mowa w art. 5 ust. 1 pkt 2 ustawy bez względu na stopień finansowania tymi środkami	Wydatki na wkład krajowy w związku z umową na realizację programu, projektu lub zadania finansowanego w całości w styczniu 2013 r.	w tym:		Przychody z tytułu recydów, uzyskanych w związku z umową na realizację programu, projektu lub zadania finansowanego z udziałem środków, o których mowa w art. 5 ust. 1 pkt 2 ustawy bez względu na stopień finansowania tymi środkami	w tym:	
	12.4	12.4.1	12.4.2	12.5				12.5.1	12.6		12.6.1	12.7
Lp	12.4	12.4.1	12.4.2	12.5	12.5.1	12.6	12.6.1	12.7	12.7.1			
Formuła												
Wykonanie 2013	3 281 864,38	2 628 599,89	3 281 864,38	0,00	0,00	0,00	0,00	0,00	0,00	0,00	0,00	0,00
2014	1 137 660,99	776 598,00	1 137 660,99	0,00	0,00	0,00	0,00	0,00	0,00	0,00	0,00	0,00
2015	127 645,20	108 498,42	127 645,20	0,00	0,00	0,00	0,00	0,00	0,00	0,00	0,00	0,00
2016	0,00	0,00	0,00	0,00	0,00	0,00	0,00	0,00	0,00	0,00	0,00	0,00
2017 1)	0,00	0,00	0,00	0,00	0,00	0,00	0,00	0,00	0,00	0,00	0,00	0,00
2018	0,00	0,00	0,00	0,00	0,00	0,00	0,00	0,00	0,00	0,00	0,00	0,00
2019	0,00	0,00	0,00	0,00	0,00	0,00	0,00	0,00	0,00	0,00	0,00	0,00
2020	0,00	0,00	0,00	0,00	0,00	0,00	0,00	0,00	0,00	0,00	0,00	0,00
2021	0,00	0,00	0,00	0,00	0,00	0,00	0,00	0,00	0,00	0,00	0,00	0,00
2022	0,00	0,00	0,00	0,00	0,00	0,00	0,00	0,00	0,00	0,00	0,00	0,00
2023	0,00	0,00	0,00	0,00	0,00	0,00	0,00	0,00	0,00	0,00	0,00	0,00
2024	0,00	0,00	0,00	0,00	0,00	0,00	0,00	0,00	0,00	0,00	0,00	0,00
2025	0,00	0,00	0,00	0,00	0,00	0,00	0,00	0,00	0,00	0,00	0,00	0,00
2026	0,00	0,00	0,00	0,00	0,00	0,00	0,00	0,00	0,00	0,00	0,00	0,00

WÓJT
mgr Antoni Polkowski

Wyszczególnienie	Kwoty dotyczące przejęcia i spłaty zobowiązań po samodzielnych publicznych zakładach opieki zdrowotnej oraz pokrycia ujemnego wyniku									
	Przychody z tytułu kredytów, pożyczek, emisji papierów wartościowych powstałe w związku z zawartą po dniu 1 stycznia 2013 r. umową na realizację programu, projektu lub zadania finansowanego w całości lub w części z dotacji z budżetu państwa, o których mowa w art. 5 ust. 1 pkt 2 ustawy	w tym:	Kwota zobowiązań wynikających z przejęcia przez jednostkę samorządu terytorialnego zobowiązań po likwidowanych i przekształconych samodzielnych zakładach opieki zdrowotnej	13.1	13.2	13.3	13.4	13.5	13.6	13.7
		Przychody z tytułu dotacji celowej z budżetu państwa, o której mowa w art. 196 ustawy z dnia 15 kwietnia 2011 r. o działalności leczniczej (Dz.U. Nr 112, poz. 654, z późn. zm.)	Wysokość zobowiązań podlegających umorzeniu, o którym mowa w art. 190 ustawy o działalności leczniczej	Wydatki na spłatę przejętych zobowiązań publicznego zakładu opieki zdrowotnej przekształconego na zasadach określonych w przepisach o działalności leczniczej	Wydatki na spłatę przejętych zobowiązań publicznego zakładu opieki zdrowotnej	Wydatki na spłatę przejętych zobowiązań publicznego zakładu opieki zdrowotnej	Wydatki na spłatę zobowiązań samodzielnego publicznego zakładu opieki zdrowotnej	Wydatki na spłatę zobowiązań publicznego zakładu opieki zdrowotnej	Wydatki bieżące na pokrycie ujemnego wyniku finansowego publicznego zakładu opieki zdrowotnej	
Lp	12.8	12.8.1	13.1	13.2	13.3	13.4	13.5	13.6	13.7	
Formuła										
Wykonanie 2013	0,00		0,00	0,00						
2014	0,00		0,00	0,00				0,00	0,00	
2015	0,00		0,00	0,00				0,00	0,00	
2016	0,00		0,00	0,00				0,00	0,00	
2017 1)	0,00		0,00	0,00				0,00	0,00	
2018	0,00		0,00	0,00				0,00	0,00	
2019	0,00		0,00	0,00				0,00	0,00	
2020	0,00		0,00	0,00				0,00	0,00	
2021	0,00		0,00	0,00				0,00	0,00	
2022	0,00		0,00	0,00				0,00	0,00	
2023	0,00		0,00	0,00				0,00	0,00	
2024	0,00		0,00	0,00				0,00	0,00	
2025	0,00		0,00	0,00				0,00	0,00	
2026	0,00		0,00	0,00				0,00	0,00	

W O J T
mgr Antoni Potkowski

Wyszczególnienie	Dane uzupełniające o długu i jego spłacie						Dane dotyczące emitowanych obligacji przychodowych			
	14.1 Spłaty rat kapitałowych oraz wykup papierów wartościowych, o których mowa w pkt. 5.1., wynikające wyłącznie z tytułu zobowiązań już zaciągniętych	14.2 Kwota długu, którego planowana spłata dokona się z wydatków budżetu	14.3 Wydatki zmniejszające dług	14.3.1 spłata zobowiązań wymagalnych z lat poprzednich, innych niż w poz. 14.3.3	w tym:		14.4 Wynik operacji niekasowych wpływających na kwotę długu (m.in. umorzenia, różnice kursowe)	15.1 Środki z przedsięwzięcia gromadzone na rachunku bankowym	w tym:	
					14.3.2 związane z umowami zaliczanymi do tytułów dłużnych wliczanych do parastatowego długu publicznego	14.3.3 wyплаты z tytułu wymagalnych poręczeń i gwarancji			15.1.1 środki na zaspokojenie roszczeń obligatariuszy	15.2 Wydatki bieżące z tytułu świadczenia emitenta należnego obligatariuszom, nieuwzględniane w limitach spłaty zobowiązań, o którym mowa w art. 243 ustawy
Lp	14.1	14.2	14.3	14.3.1	14.3.2	14.3.3	14.4	15.1	15.1.1	15.2
Formuła										
Wykonanie 2013										
2014	3 130 000,00	0,00	0,00	0,00	0,00	0,00	0,00	0,00	0,00	0,00
2015	3 442 427,00	0,00	0,00	0,00	0,00	0,00	0,00	0,00	0,00	0,00
2016	1 240 000,00	0,00	0,00	0,00	0,00	0,00	0,00	0,00	0,00	0,00
2017 1)	1 240 000,00	0,00	0,00	0,00	0,00	0,00	0,00	0,00	0,00	0,00
2018	1 520 000,00	0,00	0,00	0,00	0,00	0,00	0,00	0,00	0,00	0,00
2019	1 520 000,00	0,00	0,00	0,00	0,00	0,00	0,00	0,00	0,00	0,00
2020	1 520 000,00	0,00	0,00	0,00	0,00	0,00	0,00	0,00	0,00	0,00
2021	1 146 000,00	0,00	0,00	0,00	0,00	0,00	0,00	0,00	0,00	0,00
2022	1 146 000,00	0,00	0,00	0,00	0,00	0,00	0,00	0,00	0,00	0,00
2023	866 000,00	0,00	0,00	0,00	0,00	0,00	0,00	0,00	0,00	0,00
2024	866 000,00	0,00	0,00	0,00	0,00	0,00	0,00	0,00	0,00	0,00
2025	526 000,00	0,00	0,00	0,00	0,00	0,00	0,00	0,00	0,00	0,00
2026	0,00	0,00	0,00	0,00	0,00	0,00	0,00	0,00	0,00	0,00